
정보통신공사업 경기실사지수 조사

(2019년 1/4분기 평가 및 2019년 2/4분기 전망)

2019. 4

목 차

요 약	2
Ⅰ . 조사개요	3
1. 조사 배경	3
2. 조사 내용	3
3. 조사 대상 및 지수 산출 방법	4
Ⅱ . 정보통신공사업 경기 평가 및 전망	5
1. 2019년 1/4분기 경기평가 및 2019년 2/4분기 경기전망	5
Ⅲ . 정보통신공사업 세부항목별 경기 평가 및 전망	7
1. 원도급 공사물량 지수	7
2. 하도급 공사물량 지수	8
3. 자금조달 지수	9
4. 공사대금회수 지수	10
5. 인력고용 지수	11
6. 인건비 수준지수	12
7. 자재수급 지수	13
8. 자재가격 지수	14
9. 기관별 경기실사지수 비교	15
10. 정보통신공사업 경영애로사항	16
[첨부 1] 정보통신공사업 경기동향 조사표 (2019년 1분기 평가 및 2019년 2분기 전망)	17

요 약

- 2019년 1/4분기 정보통신공사업 경기평가는 2018년 4/4분기 경기 평가 대비 4.5p 하락한 71.8p 으로 조사됨
 - 2019년 1/4분기 경기평가는 전년 동기대비 8.6p 하락하였으며, 공사업체들의 체감경기는 2018년 1/4분기부터 계속 하락세로 조사됨
 - 공공 및 통신사업자 부문에서 상반기 시설공사를 추진·확대하는 반면 민간의 경우 건설업계의 불황으로 공사 발주량이 다소 떨어지고 있는 것으로 조사됨
 - 건설업은 2019년 1/4분기(3월 말 기준) 경기 평가가 78.4p (2018년 4분기: 77.4p), 전문건설업은 71.8p (2018년 4분기: 76.3p) 로 집계됨

- 2019년 2/4분기 정보통신공사업 경기 전망치는 2019년 1/4분기 경기 평가 대비 2.3p 상승한 74.1p 로 조사되었음
 - 공공부문 주요 발주기관에서 상당 규모의 시설공사를 2분기에 추진할 계획이며, 통신사업자 또한 원활한 5G 서비스 이용을 위해 기반시설 투자를 전국적으로 시행할 계획을 발표함
 - 이에 따라 다수의 공사업체들의 2분기 체감경기는 1분기에 비해 개선될 것으로 전망됨

- 정보통신공사업 경영애로사항 중 '인건비 상승의 어려움'이 전체 응답의 32.7%로 가장 높게 나타났으며, 다음 순으로 '수주활동'의 어려움이 24.2%로 조사되었음
 - '인건비 상승'에 대한 어려움은 2018년 1분기부터 '수주활동' 다음으로 높은 비율로 조사되었으며, 2019년 1분기에는 경영상의 가장 큰 애로사항으로 나타남

I. 조사개요

1

조사 배경

- 경기실사지수는 해당 분야의 경영자들에게 경기에 관한 설문을 조사한 다음, 지수화한 것으로서 경기 동향을 쉽고, 빠르게 파악할 수 있음
 - 운영하고 있는 업체의 실적과 향후 계획 등에 대한 의견을 직접 조사함으로써 업계 전반의 경영자들이 느끼는 체감 경기를 나타낼 수 있음
 - 또한 정보통신공사업 경기실사지수는 경영자들의 판단과 예측 및 계획이 단기적인 경기변동에 영향을 미친다는 점에서 중요한 경기예측지표로 사용될 수 있음
 - 현재 경기실사지수는 여러 기관에서 조사하여 발표하고 있으며, 건설업의 경우 한국건설산업연구원에서, 일반기업(제조업, 비제조업)의 경우 한국은행에서 해당 업체들을 대상으로 조사하여 발표하고 있음
- 정보통신공사업의 경우 2016년 2분기부터 경기실사지수에 대한 사전적 연구 및 모의 테스트를 통해 기초 자료를 마련한 바 있으며, 2017년 1분기부터는 공식적으로 업계 종사자들을 대상으로 경기 동향을 조사 발표하고 있음

2

조사 내용

- 2018년도 4분기 정보통신공사업의 경기 판단과 향후 2019년 1분기 경기 전망 조사를 위해 총 11개 항목의 설문조사를 실시하였음

<표-1> 정보통신공사업 경기실사지수 설문조사 내용

구분		조사내용
경기 판단	사업체 개요	- 업체명 및 작성자 현황
	경기판단	- 해당 분기 경기 평가 및 전망
	세부 항목별 경기 평가	- 수주규모 (원도급, 하도급)
		- 자금사정(자금조달, 공사대금회수)
		- 인력수급(인력고용, 인건비 수준)
		- 자재수급(자재수급, 자재가격)
	차기분기 세부항목별 경기 전망	- 수주규모 (원도급, 하도급)
- 자금사정(자금조달, 공사대금회수)		
- 인력수급(인력고용, 인건비 수준)		
	- 자재수급(자재수급, 자재가격)	
정보통신공사업 경영애로사항		- 애로사항 및 개선시급 요인 선택

3**조사 대상 및 지수 산출 방법**

- 한국정보통신공사협회 각 시·도회 별 운영위원회 위원(모집단 : 266명)들을 대상으로 정보통신공사업 경기 판단에 대한 설문조사를 실시
 - 우편과 팩스, 이메일을 활용하여 3주 동안 설문조사 실시함
 - 설문조사의 표본은 본사 소재지(수도권, 지방권)*를 종합적으로 고려하여 한국정보통신공사협회 10개 시·도회에 각각 소속된 운영위원으로 선정
- *수도권 : 서울 및 인천·경기 지역 / 지방권 : 그 외 모든 지역

- 설문지를 배포한 결과 설문대상 266개사가 설문에 응답하였으며, 정보통신공사업 경기실사지수 평가에 활용

- 설문조사 전체 응답 중 긍정(증가, 원활)적인 응답비중과 부정(나쁨, 감소)적인 응답비중의 차이로 경기실사지수를 산출

<표-2> 정보통신공사업 경기실사지수 산출방법

경기실사지수 산출식	
지수	$= \frac{\text{긍정적 응답 표본업체수} - \text{부정적 응답 표본업체수}}{\text{전체 응답 표본업체수}} \times 100 + 100$

- 지수가 100보다 큰 경우 : 정보통신공사업 경기를 호전으로 평가 및 전망
- 지수가 100보다 작은 경우 : 정보통신공사업 경기를 악화로 평가 및 전망
- 지수가 100인 경우 : 정보통신공사업 경기를 보합으로 평가 및 전망

II. 정보통신공사업 경기 평가 및 전망

1

2019년 1/4분기 경기 평가 및 2019년 2/4분기 경기 전망

○ 2019년 1/4분기 정보통신공사업 경기 평가는 2018년 4/4분기 경기 평가대비 4.5p 하락한 71.8p 으로 조사됨

- 2019년 1/4분기 경기평가는 전년 동기대비 8.6p 하락하였으며, 공사업체들의 체감경기는 2018년 1/4분기부터 계속 하락세로 조사됨
- 한국토지주택공사를 비롯한 다수의 공공기관에서 1분기에 큰 규모의 정보통신공사를 발주¹⁾하였지만, 공사업체들의 체감경기가 회복되는데 큰 영향을 미치지 않은 것으로 판단됨
- 통신사업자의 경우 5G 서비스 개시(4.3)를 위해 5G 기지국 송·수신 장치에 대한 공사를 발주하였지만 전국적인 규모의 발주가 아니었으며, 대도시에만 공사가 집중된 것으로 조사됨²⁾
- 민간부문의 경우 건설업계의 지속되는 경기 하락('16년: 164조원/ '17년: 160조원/ '18년: 154조원)의 여파로 1분기 공사 발주량이 전년 동기대비 다소 감소된 것으로 조사됨³⁾

○ 2019년 2/4분기 정보통신공사업 경기 전망은 74.1p 이며, 2019년 1/4분기 경기 평가(71.8p) 대비 2.3p 상승될 것으로 조사됨

- 2019년도 상반기 도시재생뉴딜사업이 22개 시·군으로 확정됨에 따라 지역 곳곳에 생활형 SOC예산(1조4000억원/상반기 최대 30% 조기 추진)이 투입될 예정임⁴⁾

1) 정보통신신문 보도자료(2019), "LH, 올 1조 5000억 전기·통신공사 발주". 2019.2.22.

" , "철도시설 개량사업에 7103억 투입". 2019.3.13.

2) 정보통신신문 보도자료(2019), "5G 기지국 송수신 장치 85.6% 대도시 집중". 2019.4.8.

3) 건설경제신문 보도자료(2019), "국내 건설수주 8.5조원...37개월만에 '최저'". 2019.4.9

4) 매일경제 보도자료(2019), "상반기 뉴딜사업 22곳 선정...". 2019.4.8

- 또한 2분기에는 한국수자원공사를 비롯한 여러 공공기관에서도 상당한 규모의 시설공사를 발주 계획⁵⁾을 발표함에 따라, 공공부문에 대한 공사업의 체감경기가 소폭 상승할 것으로 예상됨
- 통신사업자의 경우, 정부가 공표한 ‘5G 플러스 전략⁶⁾’에 따라 5G 전국망 조기 구축 및 원활한 이용환경 마련을 위해 기반시설 투자를 확대하기로 발표함⁷⁾

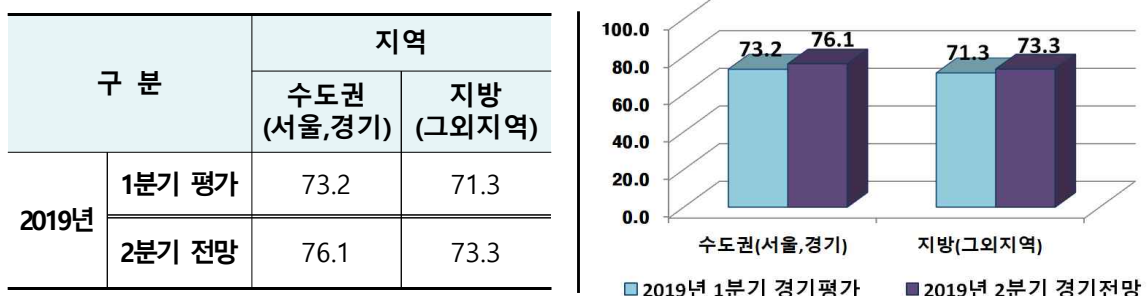
〈표-3〉 정보통신공사업 분기별 경기실사지수 종합 (2017년~2019년)

구 분	2017년				2018년				2019년	
	1분기	2분기	3분기	4분기	1분기	2분기	3분기	4분기	1분기	2분기
경기 평가	79.2	84.1	79.6	84.9	80.4	79.7	78.9	76.3	71.8	-
경기 전망	72.6	77.0	73.5	77.3	79.6	84.8	83.5	83.8	73.7	74.1

○ 2019년 지역별 경기 평가에서는 수도권은 73.2p로 집계되었으며, 지방의 경우 수도권보다 1.9p 떨어진 71.3p로 조사됨

- 2분기 정보통신공사업에 대한 경기 전망의 경우, 수도권 및 지방 모두 1분기 대비 소폭 증가한 76.1p, 73.3p로 최종 집계되었음

[그림-2] 정보통신공사업 지역별 경기실사지수 종합 (2019년)



5) 정보통신신문 보도자료(2019), “100억 규모 ‘이천~충주 철도망 통신공사’ 4월 집행”. 2019.3.4.
 6) 과학기술정보통신부가 10개 관계부처와 발표한 5G 플러스 전략은 ‘공공 선도투자’, ‘민간투자 확대’, ‘제도 정비’, ‘산업기반 조성’, ‘해외진출’ 등 5대 분야의 52개 세부과제로 구성
 7) 정보통신신문 보도자료(2019), “2020년까지 5G에 30조원 투자”. 2019.4.8.

Ⅲ. 정보통신공사업 세부항목별 경기 평가 및 전망

1 원도급 공사물량 지수

- 2019년 1/4분기 원도급 부문 공사물량지수는 70.7p 로 조사되었으며, 2018년 4/4분기 경기 평가 대비 2.6p 하락한 것으로 조사되었음
- 2019년 2/4분기 원도급 공사물량지수 경기 전망은 1/4분기 경기 평가 대비 7.1p 상승한 77.8p 로 조사됨
 - 2분기부터는 상반기에 주요 발주기관의 조기 집행에 의한 계절요인⁸⁾에 따라 원도급 공사물량에 대한 체감경기가 소폭 개선 될 것으로 전망됨

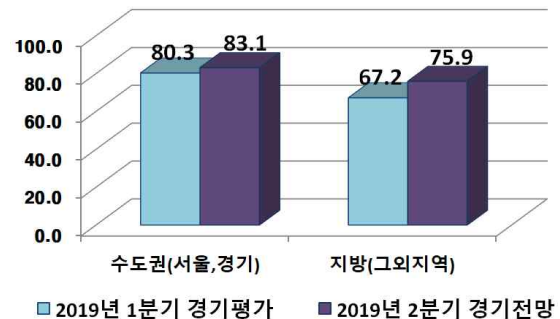
<표-4> 정보통신공사업 분기별 원도급 공사물량 지수 (2017년~2019년)

구 분	2017년				2018년				2019년	
	1분기	2분기	3분기	4분기	1분기	2분기	3분기	4분기	1분기	2분기
경기 평가	71.2	75.2	71.1	78.7	78.5	78.6	76.7	73.3	70.7	-
경기 전망	74.8	72.1	80.5	77.8	78.2	84.2	81.2	79.3	72.9	77.8

- 2019년 1분기 원도급 공사물량에 대한 지역별 경기평가는 수도권은 80.3p, 지방은 67.2p로 조사되었음
 - 2분기 원도급 공사물량에 대한 경기 전망의 경우, 수도권 및 지방 모두 1분기 대비 소폭 증가한 83.1p, 75.9p로 집계됨

<그림-3> 정보통신공사업 지역별 원도급 공사물량 지수 (2019년)

구 분		지역	
		수도권 (서울,경기)	지방 (그외지역)
2019년	1분기 평가	80.3	67.2
	2분기 전망	83.1	75.9



8) BBS 뉴스 보도자료(2019), “기재부, 생활 SOC사업 예산, 6월까지 65% 조기 집행...경제활력 마중물”. 2019.1.28

2

하도급 공사물량 지수

- 2019년 1/4분기 하도급 공사물량 지수는 66.9p 로 집계되었으며, 2018년 4/4분기 경기 평가 대비 1.5p 하락한 것으로 나타남
- 2019년 2/4분기 하도급 공사물량 지수에 대한 경기전망은 2019년 1/4분기 경기평가 대비 7.5p 상승한 74.4p로 조사됨
 - 원도급 공사물량과 동일하게 하도급 공사물량 또한 연초 계절적 요인 이후 공사발주 물량 상승이 기대됨에 따라 체감경기가 소폭 개선 될 것으로 전망됨

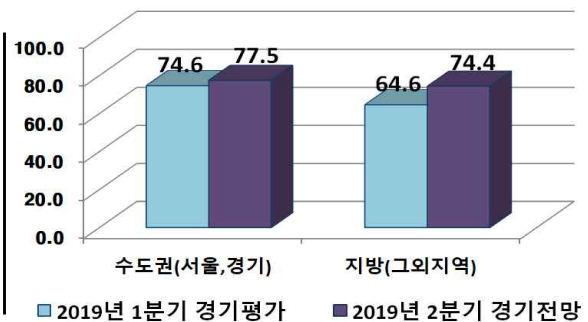
<표-5> 정보통신공사업 분기별 하도급 공사물량 지수 (2017년~2019년)

구 분	2017년				2018년				2019년	
	1분기	2분기	3분기	4분기	1분기	2분기	3분기	4분기	1분기	2분기
경기 평가	72.6	76.1	70.7	74.7	76.6	75.9	71.4	68.4	66.9	-
경기 전망	73.9	70.4	77.9	75.6	76.4	77.8	79.3	77.1	66.5	74.4

- 2019년 1분기 하도급 공사물량에 대한 지역별 경기평가는 수도권은 74.6p, 지방은 64.6p로 조사되었음
 - 2분기 하도급 공사물량에 대한 경기 전망의 경우, 수도권 및 지방 모두 1분기 대비 소폭 증가한 77.5p, 74.4p로 집계됨

<그림-4> 정보통신공사업 지역별 하도급 공사물량 지수 (2019년)

구 분		지역	
		수도권 (서울,경기)	지방 (그외지역)
2019년	1분기 평가	74.6	64.6
	2분기 전망	77.5	74.4



3

자금조달 지수

○ 2019년 2/4분기 자금조달 지수는 2019년 4/4분기 대비 2.7p 상승한 88.0p 로 나타났으며, 2019년 2/4분기 경기 전망은 2019년 1/4분기 경기 평가 대비 5.2p 상승한 93.2p 로 나타남

- 2019년 1분기 자금조달 지수는 국내 경기 및 건설 분야의 계속된 침체⁹⁾에 따른 공사 수주 부진으로 인해 보유된 자금이 충분치 않아 전년 동기 보다 다소 하락된 것으로 판단됨
- 또한, 정보통신공사업을 비롯한 다수의 중소기업들이 ‘경영부진’, ‘원자재 가격상승’ 등의 사유로 인해 자금조달에 계속 어려움을 느끼고 있는 것으로 조사됨¹⁰⁾

<표-6> 정보통신공사업 분기별 자금조달 지수 (2017년~2019년)

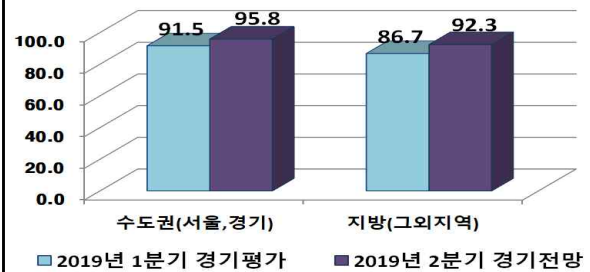
구 분	2017년				2018년				2019년	
	1분기	2분기	3분기	4분기	1분기	2분기	3분기	4분기	1분기	2분기
경기 평가	78.3	86.3	88.4	91.1	100.6	96.2	87.6	85.3	88.0	-
경기 전망	85.0	82.7	92.0	91.6	90.2	98.1	98.5	85.3	79.3	93.2

○ 2019년 1분기 자금조달에 대한 지역별 경기 평가는 수도권은 91.5p, 지방은 86.7p 로 조사되었음

- 2분기 자금조달에 대한 경기 전망의 경우, 수도권 및 지방 모두 1분기 대비 소폭 증가한 77.5p, 74.4p로 집계됨

<그림-5> 정보통신공사업 지역별 자금조달 지수(2019년)

구 분		지역	
		수도권 (서울,경기)	지방 (그외지역)
2019년	1분기 평가	91.5	86.7
	2분기 전망	95.8	92.3



9) 정보통신신문 보도자료(2018), “공사 수주경쟁 갈수록 심화”. 2018.10.9

10) 중소기업중앙회(2019), “2018년도 중소기업 금융이용 및 애로실태”. 2019.2.

4

공사대금회수 지수

○ 2019년 1/4분기 공사대금회수 지수는 2018년 4/4분기 대비 3.0p 하락한 96.6p 로 나타났으며, 2019년 2/4분기 전망은 2019년 1/4분기 평가 대비 2.6p 상승한 99.2p 로 집계됨

- 철도와 같은 공공 시설공사를 제외한 민간공사의 경우 신축 공사 아파트들의 미분양 사태로 인해 공사대금 지급지연 사례¹¹⁾ 등이 계속 발생함에 따라 1/4분기 공사대금 회수 지수가 전년 동기 대비 하향된 것으로 판단됨

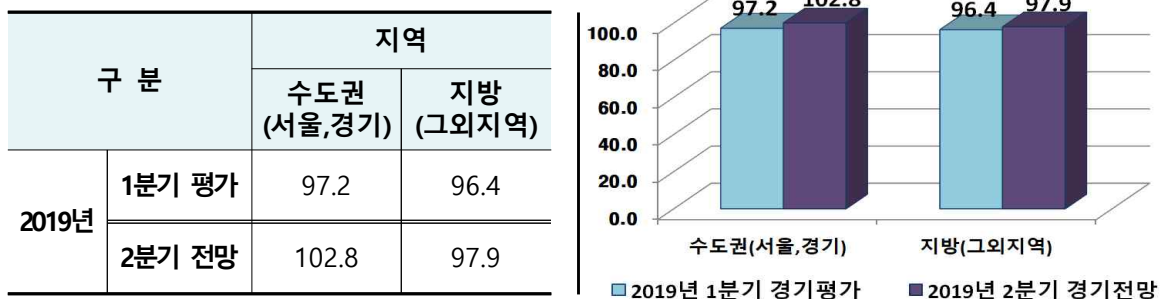
<표-7> 정보통신공사업 분기별 공사대금회수 지수 (2017년~2019년)

구 분	2017년				2018년				2019년	
	1분기	2분기	3분기	4분기	1분기	2분기	3분기	4분기	1분기	2분기
경기 평가	94.7	98.2	99.6	100.9	104.4	99.6	98.1	99.6	96.6	-
경기 전망	92.5	95.1	101.3	100.4	101.8	105.1	101.9	102.5	97.4	99.2

○ 2019년 1분기 공사대금 회수에 대한 지역별 경기 평가는 수도권은 97.2p, 지방은 96.4p 로 조사되었음

- 2분기 공사대금 회수에 대한 경기 전망의 경우, 수도권 및 지방 모두 1분기 대비 소폭 증가한 102.8p, 97.9p로 집계됨

<그림-6> 정보통신공사업 지역별 공사대금회수 지수 (2019년)



11) 머니위크 보도자료(2019), “봄 분양 성수기?... 미분양 어쩔 건데”. 2019.4.8.

5

인력고용 지수

○ 2019년 1/4분기 인력고용 지수는 2018년 4/4분기 대비 2.6p 하락한 71.1p 로 나타났으며, 2019년 2/4분기 전망은 1/4분기 경기 평가 대비 1.8p 상승한 72.9p 로 집계됨

- 고용노동부가 발표한 자료¹²⁾에 따르면 지난 2018년 11월부터 1분기까지 건설분야의 고용자수가 점차 확산되고 있다고 발표되었지만 정보통신공사업의 인력 고용에 대한 체감경기는 계속 부정적인 것으로 조사됨

<표-8> 정보통신공사업 분기별 인력고용 지수 (2017년~2019년)

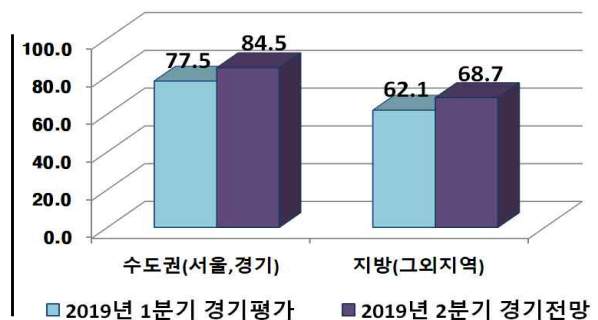
구 분	2017년				2018년				2019년	
	1분기	2분기	3분기	4분기	1분기	2분기	3분기	4분기	1분기	2분기
경기 평가	83.2	84.1	80.4	75.1	79.1	79.7	77.1	73.7	71.1	-
경기 전망	78.8	80.1	83.6	79.6	71.6	80.4	78.9	74.8	69.9	72.9

○ 2019년 1분기 인력 고용에 대한 지역별 경기 평가는 수도권은 77.5p, 지방은 62.1p 로 조사되었음

- 2분기 인력고용에 대한 경기 전망의 경우, 수도권 및 지방 모두 1분기 대비 소폭 증가한 84.5p, 68.7p로 집계됨

<그림-7> 정보통신공사업 지역별 인력고용 지수 (2019년)

구 분		지역	
		수도권 (서울,경기)	지방 (그외지역)
2019년	1분기 평가	77.5	62.1
	2분기 전망	84.5	68.7



12) 고용노동부(2019). “2019년 2월 사업체 노동력조사 결과”. 2019.3.

6

인건비수준 지수

○ 2019년 1/4분기 인건비수준 지수는 2018년 4/4분기 대비 0.4p 하락한 51.5p 로 나타났으며, 2019년 2/4분기 전망은 2019년 1/4분기 평가 대비 2.6p 상승한 54.1p 로 나타남

- 대한건설협회가 발표한 자료¹³⁾에 따르면 2019년 상반기 정보통신부문 부문 시중노임이 2018년 하반기 대비 약 2.0% 상승한 것으로 나타남
- 또한 최근 3년간 반기별로 평균 4.3% 씩 시중노임이 증가하고 있는 것으로 조사된 바, 이로 인해 많은 공사업체들이 인건비에 대한 부담감이 증가하여 체감경기가 계속 부정적인 것으로 조사됨

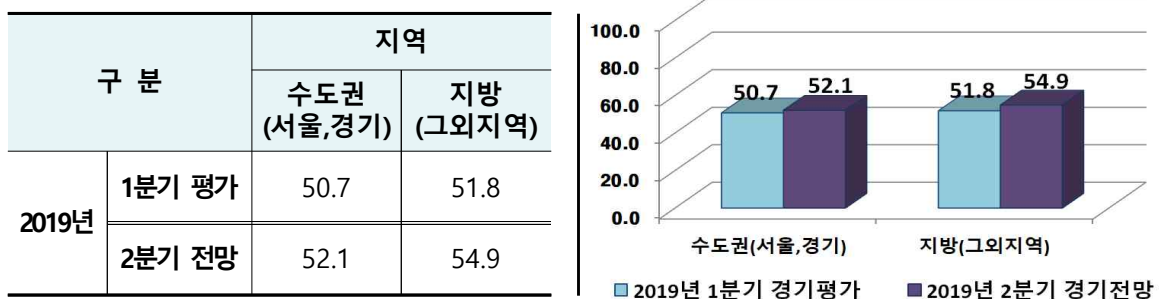
<표-9> 정보통신공사업 분기별 인건비수준 지수 (2017년~2019년)

구 분	2017년				2018년				2019년	
	1분기	2분기	3분기	4분기	1분기	2분기	3분기	4분기	1분기	2분기
경기 평가	59.3	61.1	54.2	52.9	54.4	53.8	52.3	51.9	51.5	-
경기 전망	55.3	59.7	55.8	53.3	51.1	43.7	53.0	49.2	50.0	54.1

○ 2019년 1분기 인건비 수준에 대한 지역별 경기 평가는 수도권은 50.7p, 지방은 51.8p 로 조사되었음

- 2분기 인건비 수준에 대한 경기 전망의 경우, 수도권 및 지방 모두 1분기 대비 소폭 증가한 52.1p, 54.9p로 집계됨

<그림-8> 정보통신공사업 지역별 인건비수준 지수 (2019년)



13) 대한건설협회(2019), “2019년 상반기 건설업 임금실태 조사 보고서”. 2019.1.

7

자재수급 지수

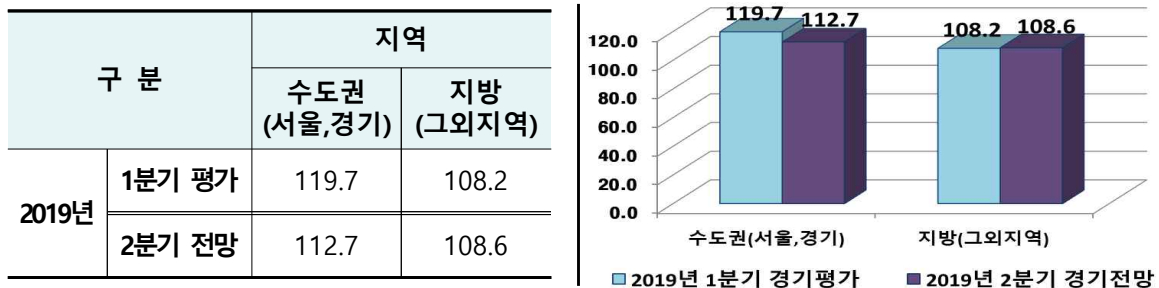
- 2019년 1/4분기 자재수급 지수는 2018년 4/4분기 대비 3.3p 상승한 111.3p 로 나타났으며, 2019년 2/4분기 전망은 2019년 1/4분기 평가 대비 3.0p 하락한 108.3p 로 집계됨
 - 2018년과 마찬가지로 대다수의 공사업체들이 자재수급에 대한 체감경기는 다소 긍정적으로 판단하고 있으며, 부문별 타 지수에 비해 계속 높게 나타나고 있음
 - 건설업, 전문건설업과 같은 유관산업에서도 자재수급 지수는 100p 이상으로 집계¹⁴⁾되고 있으며, 수도권과 지방 모두 자재수급에 대해 긍정적으로 판단하고 있음

<표-10> 정보통신공사업 분기별 자재수급 지수 (2017년~2019년)

구 분	2017년				2018년				2019년	
	1분기	2분기	3분기	4분기	1분기	2분기	3분기	4분기	1분기	2분기
경기 평가	116.8	106.2	111.6	109.3	110.8	109.8	104.5	108.0	111.3	-
경기 전망	118.6	107.5	115.5	110.2	106.7	111.4	105.6	105.9	102.6	108.3

- 2019년 1분기 자재 수급에 대한 지역별 경기 평가는 수도권은 119.7p, 지방은 108.2p 로 조사되었음
 - 2분기 자재 수급에 대한 경기 전망의 경우, 수도권 및 지방 각각 112.7p, 108.6p로 집계됨

<그림-9> 정보통신공사업 지역별 자재수급 지수 (2019년)



14) 한국건설산업연구원(2019), “2019년 3월 건설기업경기실사지수”. 2019.3
 대한건설정책연구원(2019), “2018년 3월 전문건설업(SC) 경기실사지수(BSI)”, 2019.3.

○ 2019년 1/4분기 자재가격 지수는 2018년 4/4분기 대비 1.1p 하락한 50.8p 로 나타났으며, 2019년 2/4분기 전망치는 2019년 1/4분기 평가 대비 4.8p 상승한 55.6p 로 나타남

- 조달청이 발표한 보도자료¹⁵⁾에 따르면 2018년 하반기에 이어 금년 상반기의 시설 공사 자재가격은 보험세를 유지하고 있는 것으로 조사되었지만, 정보통신공사 관련 자재가격에 대한 공사업체들의 부정적인 판단은 지속중인 것으로 판단됨

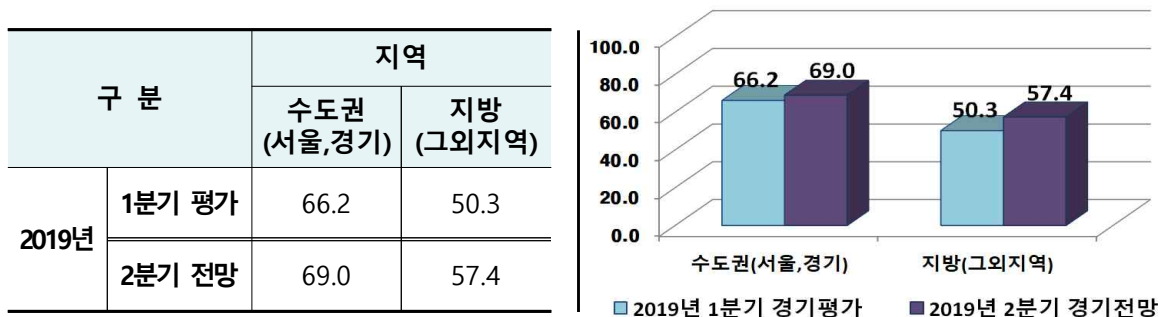
<표-11> 정보통신공사업 분기별 자재가격 지수 (2017년~2019년)

구 분	2017년				2018년				2019년	
	1분기	2분기	3분기	4분기	1분기	2분기	3분기	4분기	1분기	2분기
경기 평가	58.4	60.2	57.3	54.7	53.2	54.1	54.1	51.9	50.8	-
경기 전망	54.9	66.4	54.0	57.8	51.1	51.9	52.3	50.4	50.8	55.6

○ 2019년 1분기 자재가격에 대한 지역별 경기 평가는 수도권은 66.2p, 지방은 50.3p 로 조사되었음

- 2분기 자재 가격에 대한 경기 전망의 경우, 수도권 및 지방 모두 1분기 대비 소폭 증가한 69.0p, 57.4p로 집계됨

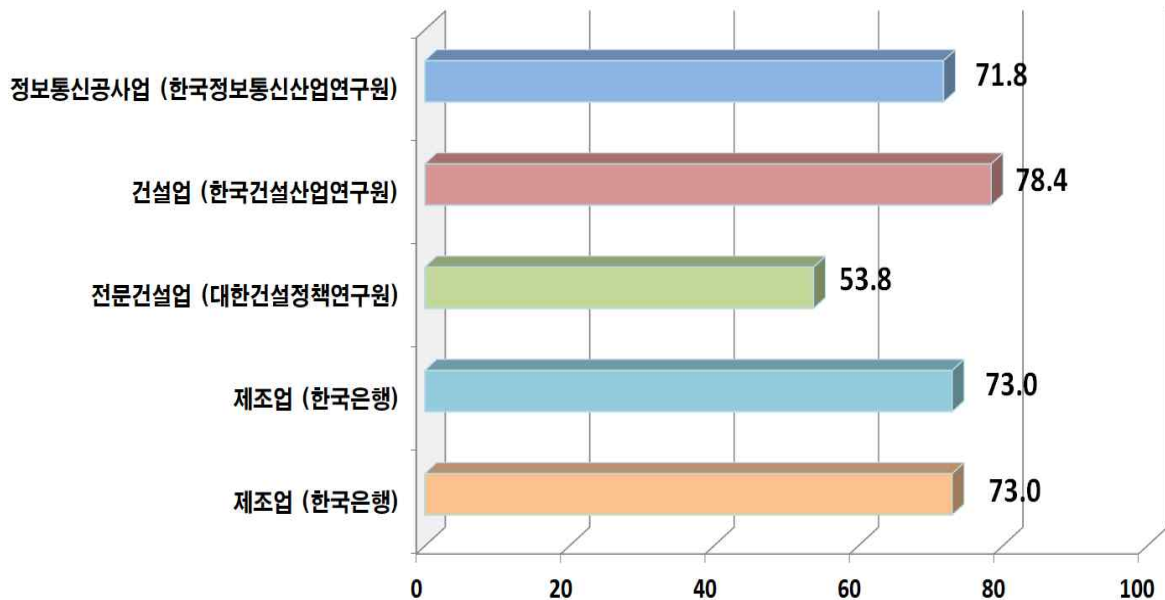
<그림-10> 정보통신공사업 지역별 자재가격 지수 (2019년)



15) 조달청 보도자료(2019), “상반기 시설공사 자재가격 ‘보험세’”. 2019.3.25.

- 기관별 경기실사지수를 비교해보면 건설업 경기실사지수가 78.4p(2018년 4분기: 77.4p) 로 가장 높게 나타났으며, 그 다음 순으로 제조업이 73.0p(2018년 4분기: 71.0p), 비제조업이 73.0p(2018년 4분기: 73.0p) 로 집계됨
 - 정보통신공사업과 전문건설업¹⁶⁾은 각각 71.8p(2018년 4분기: 76.3p), 53.8p(2018년 4분기: 63.8p)로 조사됨
 - 건설업의 경우, 정부의 추경편성과 주요 건설사업의 조기착공으로 인한 요인으로 인해 지수가 일부 회복되었지만 전년도에 이어 계속 부진한 것으로 조사되었음¹⁷⁾
 - 제조업과 비제조업은 계속되는 업황 부진과 시장 포화, 최저임금 인상에 따른 인건비 상승 등의 영향으로 2018년 4분기에 이어 계속 하락세인 것으로 조사됨¹⁸⁾

[그림-11] 기관별 경기실사지수 (2019년 1분기)



16) 전문건설업의 경우 2019년 2월 경기 평가 및 3월 경기 전망 조사치를 인용함

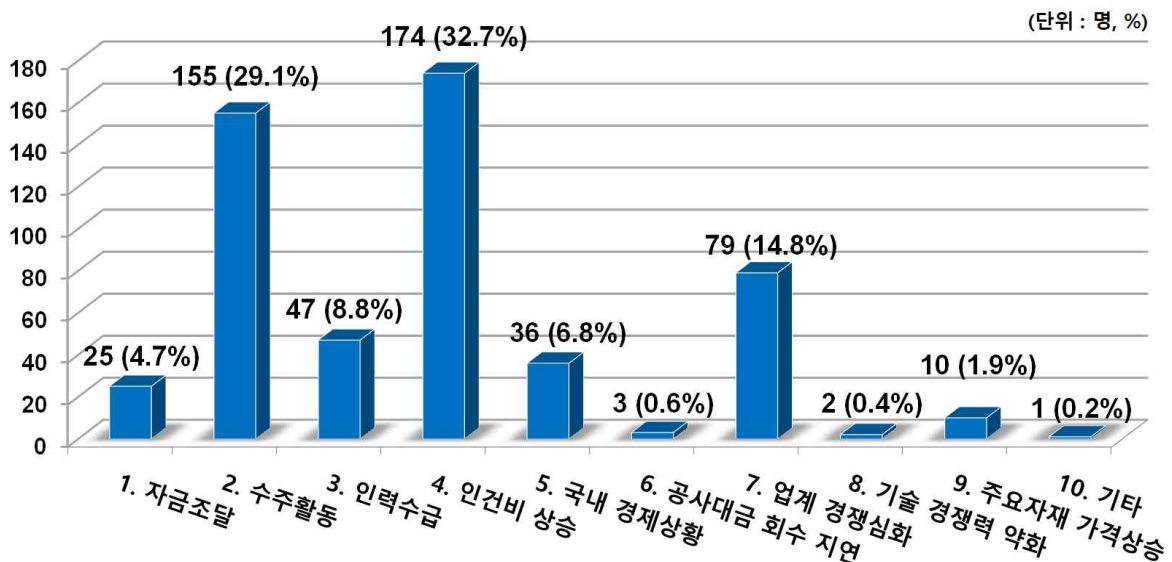
17) 한국건설산업연구원(2019), “2019년 2월 건설기업경기실사지수”2019.2.

” , “2019년 3월 건설기업경기실사지수”.2019.3.

18) 서울경제(2019) 보도자료, “제조업 생산성 갈수록 뚝…체감경기도 칼바람”, 2019.2.25.

- 정보통신공사업을 영위함에 있어서 경영상의 많은 애로사항이 있거나 개선의 필요성이 시급한 사안에 대해 조사
 - 정보통신공사업 실태조사를 통해 거론되는 주요 현안 중 설문대상자별로 요인을 중복(2가지씩)* 선택하게 하여 조사
- 정보통신공사업 경영애로사항 중 ‘인건비 상승의 어려움’이 전체 응답의 32.7%(2018년 4분기: 24.2%)로 가장 높게 나타났으며, 다음 순으로 ‘수주활동’의 어려움이 24.2% (2018년 4분기: 27.1%)로 조사되었음
 - ‘인건비 상승’에 대한 어려움은 2018년 1분기부터 ‘수주활동’ 다음으로 높은 비율로 조사되었으며, 2019년에는 경영상의 가장 큰 애로사항으로 나타남
 - ‘인건비 상승’과 ‘수주활동’ 다음으로는 ‘업계 경쟁심화’가 14.8%(2018년 4분기: 18.2%)로 나타났음

[그림-12] 정보통신공사업 경영애로사항 (2019년 1분기)



[첨부 1]

정보통신공사업 경기동향 조사표

■ 업체 및 작성자 현황

상호명 :	대표자명 :
TEL :	e-mail :

I. 정보통신공사업 경기 판단

조사항목	2019년 1분기(1~3월) 경기 평가	2019년 2분기(4~6월) 경기 전망
정보통신공사업 실적 평가 및 전망	① 개선 ② 보통 ③ 악화	① 개선 ② 보통 ③ 악화

II. 정보통신공사업의 세부 항목별 경기평가 및 전망

조사항목		2019년 1분기(1~3월) 경기 평가	2019년 2분기(4~6월) 경기 전망
수주 규모	원도급	① 증가 ② 보통 ③ 감소	① 증가 ② 보통 ③ 감소
	하도급	① 증가 ② 보통 ③ 감소	① 증가 ② 보통 ③ 감소
자금 사정	자금조달	① 좋음 ② 보통 ③ 나쁨	① 좋음 ② 보통 ③ 나쁨
	공사대금 회수	① 좋음 ② 보통 ③ 나쁨	① 좋음 ② 보통 ③ 나쁨
인력 수급	인력고용	① 원활 ② 보통 ③ 부족	① 원활 ② 보통 ③ 부족
	인건비수준	① 하락 ② 불변 ③ 상승	① 하락 ② 불변 ③ 상승
자재 수급	자재수급	① 원활 ② 보통 ③ 부족	① 원활 ② 보통 ③ 부족
	자재가격	① 하락 ② 불변 ③ 상승	① 하락 ② 불변 ③ 상승

III. 경영애로사항

(귀사의 경영애로사항 중 보기에서 가장 주요한 요인을 2개만 선택하여 주십시오)

① 자금조달	② 수주활동	③ 인력 수급	④ 인건비 상승
⑤ 국내 경제상황	⑥ 공사대금 회수 지연	⑦ 업계 경쟁심화	⑧ 기술경쟁력 약화
⑨ 주요자재 가격상승	⑩ 기타		