
정보통신공사업 경기실사지수 조사

(2020년 3/4분기 평가 및 4/4분기 전망)

2020. 10

목 차

요 약	1
I . 조사개요	2
1. 조사 배경	2
2. 조사 내용	2
3. 조사 대상 및 지수 산출 방법	3
II . 정보통신공사업 경기 평가 및 전망	4
1. 2020년 3/4분기 경기평가 및 2020년 4/4분기 경기전망	4
III . 정보통신공사업 세부항목별 경기 평가 및 전망	6
1. 원도급 공사물량 지수	6
2. 하도급 공사물량 지수	7
3. 자금조달 지수	8
4. 공사대금회수 지수	9
5. 인력고용 지수	10
6. 인건비 수준지수	11
7. 자재수급 지수	12
8. 자재가격 지수	13
9. 기관별 경기실사지수 비교	14
10. 정보통신공사업 경영애로사항	15
[첨부 1] 정보통신공사업 경기동향 조사표 (2020년 3분기 평가 및 2020년 4분기 전망)	16

정보통신공사업 경기실사지수 2020년 3/4분기 조사결과

경기실사지수(BSI) : 경기 동향에 대한 기업들의 판단, 예측 등을 관찰하여 지수화한 경기 지표

BSI 기준 : 100 이상이면 경기 상황 낙관, 100 미만은 비관

정보통신공사업 경기 실적과 전망



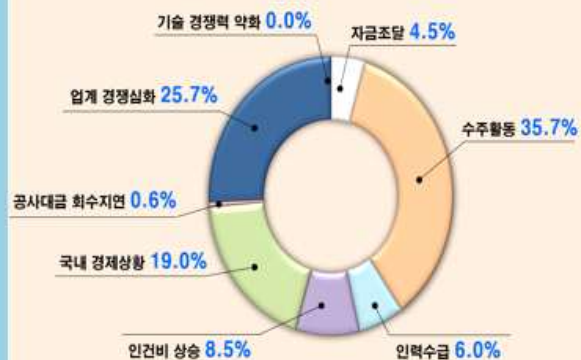
유관산업별 경기실사지수



※ 기관별 조사처 인용(2020년 3분기 기준)



공사업 경영 애로사항



요 약

■ 2020년 3/4분기 정보통신공사업 경기 평가는 2020년 2/4분기 경기 평가대비 5.8p 하락한 48.0p 으로 조사됨

- 코로나19의 재확산으로 건설업을 포함한 주요 산업 내 시설투자 계획도 조정되고, 민간소비 및 취업자수 감소 등 국내 경제 회복이 더디짐에 따라 정보통신공사업의 체감경기는 전 분기 대비 하락됨
- 건설업은 2020년 3/4분기 경기 평가가 75.3p(2020년 2분기: 79.4p), 전문건설업은 41.4p(2020년 2분기: 55.5p) 로 집계됨

■ 2020년 4/4분기 정보통신공사업 경기 전망은 52.6p 이며, 2020년 3/4분기 경기 평가(48.0p) 대비 4.6p 상승할 것으로 조사됨

- 정부가 코로나 19 극복을 위한 경제지원 정책을 추진하고 있지만, 계속 진행된 경제여건 부실화와 국내 투자 심리 감소 등의 요인으로 인해 4분기 체감경기는 크게 개선되지 않을 것으로 판단됨

■ 정보통신공사업 경영애로사항 중 '수주활동'이 전체 응답의 35.7%(2020년 2분기: 26.7%)로 가장 높았으며, '업계 경쟁심화'가 25.7%(2020년 2분기: 14.1%)로 두번째로 많은 비중을 차지함

- '수주활동' 과 '업계 경쟁심화' 다음으로는 '국내 경제상황' 이 19.0% (2020년 2분기: 27.6%)로 조사됨

I. 조사개요

1

조사 배경

- 경기실사지수는 해당 분야의 경영자들에게 경기에 관한 설문을 조사한 다음, 지수화한 것으로서 경기 동향을 쉽고, 빠르게 파악할 수 있음
 - 운영하고 있는 업체의 실적과 향후 계획 등에 대한 의견을 직접 조사함으로써 업계 전반의 경영자들이 느끼는 체감 경기를 나타낼 수 있음
 - 또한 정보통신공사업 경기실사지수는 경영자들의 판단과 예측 및 계획이 단기적인 경기변동에 영향을 미친다는 점에서 중요한 경기예측지표로 사용될 수 있음
 - 현재 경기실사지수는 여러 기관에서 조사하여 발표하고 있으며, 건설업의 경우 한국건설산업연구원에서, 일반기업(제조업, 비제조업)의 경우 한국은행에서 해당 업체들을 대상으로 조사하여 발표하고 있음
- 정보통신공사업의 경우 2016년 2분기부터 경기실사지수에 대한 사전적 연구 및 모의 테스트를 통해 기초 자료를 마련한 바 있으며, 2017년 1분기부터는 공식적으로 업계 종사자들을 대상으로 경기 동향을 조사·발표하고 있음

2

조사 내용

- 2020년도 3분기 정보통신공사업의 경기 판단과 향후 2020년 4분기 경기 전망 조사를 위해 총 11개 항목의 설문조사를 실시하였음

<표-1> 정보통신공사업 경기실사지수 설문조사 내용

구분		조사내용
경기 판단	사업체 개요	- 업체명 및 작성자 현황
	경기판단	- 해당 분기 경기 평가 및 전망
	세부 항목별 경기 평가	- 수주규모 (원도급, 하도급)
		- 자금사정(자금조달, 공사대금회수)
		- 인력수급(인력고용, 인건비 수준)
		- 자재수급(자재수급, 자재가격)
	차기분기 세부항목별 경기 전망	- 수주규모 (원도급, 하도급)
- 자금사정(자금조달, 공사대금회수)		
- 인력수급(인력고용, 인건비 수준)		
	- 자재수급(자재수급, 자재가격)	
정보통신공사업 경영애로사항		- 애로사항 및 개선시급 요인 선택

3**조사 대상 및 지수 산출 방법**

- 한국정보통신공사협회 각 시·도회 별 운영위원회 위원(모집단 : 266명)들을 대상으로 정보통신공사업 경기 판단에 대한 설문조사를 실시
 - 우편과 팩스, 이메일을 활용하여 3주(2020.9.9~ 9.29) 동안 설문조사 실시함
 - 설문조사의 표본은 본사 소재지(수도권, 지방권)*를 종합적으로 고려하여 한국 정보통신공사협회 10개 시·도회에 각각 소속된 운영위원으로 선정
- *수도권 : 서울 및 인천·경기 지역 / 지방권 : 그 외 모든 지역
- 설문지를 배포한 결과 설문응답률은 100%로 나타났으며, 회수된 설문지는 정보통신공사업 경기실사지수 평가에 활용함
- 설문조사 전체 응답 중 긍정(증가, 원활)적인 응답비중과 부정(나쁨, 감소)적인 응답비중의 차이로 경기실사지수를 산출

<표-2> 정보통신공사업 경기실사지수 산출방법

경기실사지수 산출식	
지수	= $\frac{\text{긍정적 응답 표본업체수} - \text{부정적 응답 표본업체수}}{\text{전체 응답 표본업체수}} \times 100 + 100$

- 지수가 100보다 큰 경우 : 정보통신공사업 경기를 호전으로 평가 및 전망
- 지수가 100보다 작은 경우 : 정보통신공사업 경기를 악화로 평가 및 전망
- 지수가 100인 경우 : 정보통신공사업 경기를 보합으로 평가 및 전망

II. 정보통신공사업 경기 평가 및 전망

1 2020년 3/4분기 경기 평가 및 2020년 4/4분기 경기 전망

○ 2020년 3/4분기 정보통신공사업 경기 평가는 2020년 2/4분기 경기 평가대비 5.8p 하락한 48.0p 으로 조사됨

- 코로나19의 재확산으로 건설업을 포함한 주요 산업 내 시설투자 계획도 조정되고, 민간소비 및 취업자수 감소 등 국내 경제 회복이 더디짐에 따라 정보통신공사업의 체감경기는 전 분기 대비 하락됨
- 공공부문의 경우 정부 정책에 의한 상반기 조기 집행으로 3분기 발주량은 전 분기 대비 감소하였으며, 통신사업자 및 민간부문의 발주 또한 연말에 집중되는 계절요인으로 인해 3분기 체감경기는 전분기보다 하락한 것으로 판단됨

○ 2020년 4/4분기 정보통신공사업 경기 전망은 52.6p 이며, 2020년 3/4분기 경기 평가(48.0p) 대비 4.6p 상승할 것으로 조사됨

- 정부가 최대규모의 추가경정예산을 투입하여 코로나 19 극복을 위한 경제지원 정책을 추진하고 있지만, 계속 진행된 경제여건 부실화와 국내 투자 심리 감소 등의 요인으로¹⁾ 인해 4분기 체감경기는 크게 개선되지 않을 것으로 판단됨

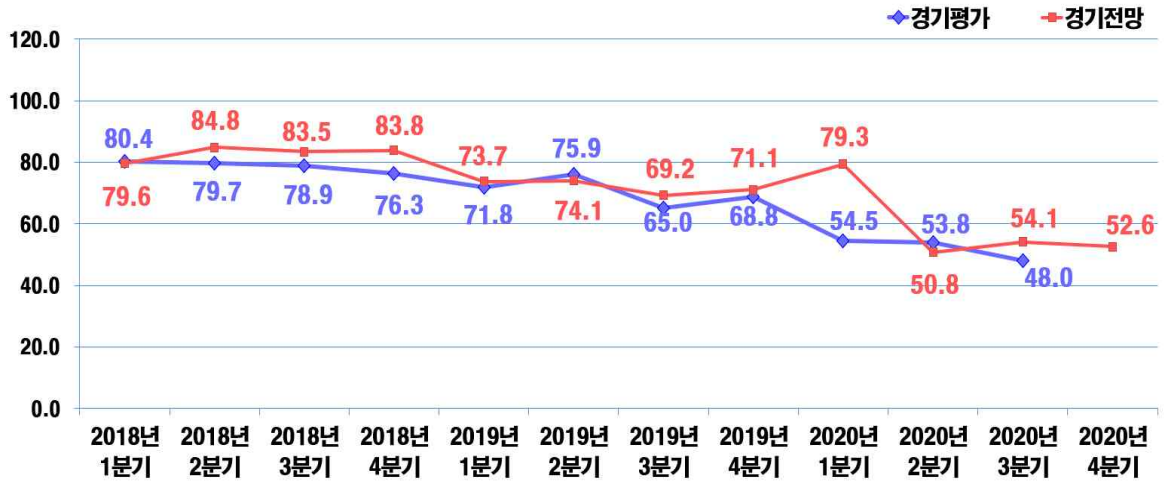
<표-3> 정보통신공사업 분기별 경기실사지수 종합 (2018년~2020년)

구 분	2018년				2019년				2020년			
	1분기	2분기	3분기	4분기	1분기	2분기	3분기	4분기	1분기	2분기	3분기	4분기
경기 평가	80.4	79.7	78.9	76.3	71.8	75.9	65.0	68.8	54.5	53.8	48.0	-
경기 전망	79.6	84.8	83.5	83.8	73.7	74.1	69.2	77.1	79.3	50.8	54.1	52.6
실현율 ²⁾	99.0	93.6	94.3	90.1	97.4	97.5	93.5	96.7	54.5	94.4	87.3	-

1) 김보경(2020), "한경연 "코로나 장기화로 하반기 성장률 더 악화", 연합뉴스, 2020.9.24.

2) 실적치가 전망치에 얼마나 도달했는가를 나타내는 지표. 100이면 일치를, 100보다 적을수록 일치정도가 적음을 의미함

[그림-1] 정보통신공사업 경기실사지수 분기별 경기평가 및 전망 (2018년~2020년)



- 2020년 3/4분기 지역별 경기 평가에서는 수도권은 50.7p로 집계되었으며, 지방의 경우 수도권보다 3.5p 낮은 47.2p로 조사됨
- 2020년 4/4분기 정보통신공사업에 대한 경기 전망의 경우, 수도권과 지방 각각 56.3p, 51.3p로 집계됨

<표-4> 정보통신공사업 지역별 경기실사지수 종합 (2019년~2020년)

구 분		2019년				2020년			
		1분기	2분기	3분기	4분기	1분기	2분기	3분기	4분기
수도권 (서울, 경기)	경기 평가	73.2	77.5	69.0	70.4	62.0	52.1	50.7	-
	경기 전망	-	76.1	76.1	70.4	80.3	53.5	54.9	56.3
지방 (그 외 지역)	경기 평가	71.3	75.4	57.9	68.2	51.8	54.4	47.2	-
	경기 전망	-	73.3	66.7	71.2	79.0	49.7	53.8	51.3

Ⅲ. 정보통신공사업 세부항목별 경기 평가 및 전망

1 원도급 공사물량 지수

- 2020년 3/4분기 원도급 부문 공사물량지수는 49.6p 로 조사되었으며, 2020년 2/4분기 경기 평가와 보합으로 조사됨
- 2020년 4/4분기 원도급 공사물량지수 경기 전망은 2020년 3/4분기 경기 평가 대비 0.8p 상승한 50.4p임

<표-5> 정보통신공사업 분기별 원도급 공사물량 지수 (2018년~2020년)

구 분	2018년				2019년				2020년			
	1분기	2분기	3분기	4분기	1분기	2분기	3분기	4분기	1분기	2분기	3분기	4분기
경기 평가	78.5	78.6	76.7	73.3	70.7	73.7	66.5	70.7	54.5	49.6	49.6	-
경기 전망	78.2	84.2	81.2	79.3	72.9	77.8	70.3	72.2	77.8	48.1	51.1	50.4

- 2020년 3/4분기 원도급 공사물량에 대한 지역별 경기평가는 수도권은 50.7p, 지방은 49.2p 로 조사됨
 - 2020년 4/4분기 원도급 공사물량에 대한 경기 전망의 경우, 수도권과 지방은 각각 56.3p, 51.3p로 집계됨

<표-6> 정보통신공사업 지역별 원도급 공사물량 지수 (2019년~2020년)

구 분		2019년				2020년			
		1분기	2분기	3분기	4분기	1분기	2분기	3분기	4분기
수도권 (서울, 경기)	경기 평가	80.3	81.7	67.6	71.8	60.6	43.7	50.7	-
	경기 전망	-	83.1	80.3	74.6	84.5	53.5	54.9	56.3
지방 (그 외 지역)	경기 평가	67.2	70.8	60.0	70.3	52.3	51.8	49.2	-
	경기 전망	-	75.9	66.7	71.2	75.4	46.2	49.7	51.3

2

하도급 공사물량 지수

- 2020년 3/4분기 하도급 공사물량 지수는 42.9p 로 집계되었으며, 2020년 2/4분기 경기 평가 대비 5.6p 하락함
- 2020년 4/4분기 하도급 공사물량에 대한 경기전망은 2020년 3/4분기 경기 평가 대비 3.7p 상승한 46.6p로 조사됨

<표-7> 정보통신공사업 분기별 하도급 공사물량 지수 (2018년~2020년)

구 분	2018년				2019년				2020년			
	1분기	2분기	3분기	4분기	1분기	2분기	3분기	4분기	1분기	2분기	3분기	4분기
경기 평가	76.6	75.9	71.4	68.4	66.9	69.9	58.3	65.0	52.3	48.5	42.9	-
경기 전망	76.4	77.8	79.3	77.1	66.5	74.4	66.5	68.8	72.2	44.7	47.4	46.6

- 2020년 3/4분기 하도급 공사물량에 대한 지역별 경기평가는 수도권은 43.7p, 지방은 42.6p로 조사됨
 - 2020년 4/4분기 하도급 공사물량에 대한 경기 전망의 경우, 수도권과 지방은 각각 52.1p, 44.6p로 집계됨

<표-8> 정보통신공사업 지역별 하도급 공사물량 지수 (2019년~2020년)

구 분		2019년				2020년			
		1분기	2분기	3분기	4분기	1분기	2분기	3분기	4분기
수도권 (서울, 경기)	경기 평가	74.6	76.1	67.6	70.4	59.2	47.9	43.7	-
	경기 전망	-	77.5	71.8	76.1	74.6	47.9	49.3	52.1
지방 (그 외 지역)	경기 평가	64.6	68.2	50.3	63.1	49.7	48.7	42.6	-
	경기 전망	-	74.4	64.6	66.2	71.3	43.6	46.7	44.6

3

자금조달 지수

- 2020년 3/4분기 자금조달 지수는 2020년 2/4분기 대비 7.8p 상승한 68.0p 로 나타났으며, 2020년 4/4분기 경기 전망은 2020년 3/4분기 경기 평가 대비 3.0p 하락한 65.0p 로 나타남
- 다수의 업체들이 정부와 지자체에서 시행한 코로나19 관련 기업 생존지원 자금이나 금융 대출을 통해 시설공사 및 경영자금을 계속 확보하고 있지만, 정보통신공사업체들은 운영에 필요한 여유자금 확보에 어려움을 겪고 있음

<표-9> 정보통신공사업 분기별 자금조달 지수 (2018년~2020년)

구 분	2018년				2019년				2020년			
	1분기	2분기	3분기	4분기	1분기	2분기	3분기	4분기	1분기	2분기	3분기	4분기
경기 평가	100.6	96.2	87.6	85.3	88.0	88.3	85.7	85.9	64.3	60.2	68.0	-
경기 전망	90.2	98.1	98.5	85.3	79.3	93.2	86.5	88.0	91.7	60.5	59.4	65.0

- 2020년 3/4분기 자금조달에 대한 지역별 경기 평가는 수도권은 70.1p, 지방은 63.3p 로 조사됨
- 2020년 4/4분기 자금조달에 대한 경기 전망의 경우, 수도권과 지방은 각각 64.8p, 66.4p 로 집계됨

<표-10> 정보통신공사업 지역별 자금조달 지수 (2019년~2020년)

구 분		2019년				2020년			
		1분기	2분기	3분기	4분기	1분기	2분기	3분기	4분기
수도권 (서울, 경기)	경기 평가	91.5	91.5	84.5	86.2	63.4	54.9	70.1	-
	경기 전망	-	95.8	87.3	88.7	95.8	70.4	59.2	64.8
지방 (그 외 지역)	경기 평가	86.7	87.2	83.1	84.6	64.6	62.1	63.3	-
	경기 전망	-	92.3	86.2	87.7	90.3	56.9	59.5	66.4

4

공사대금회수 지수

- 2020년 3/4분기 공사대금회수 지수는 2020년 2/4분기 대비 4.5p 상승한 66.5p 로 나타남
- 2020년 4/4분기 공사대금회수 경기 전망은 2020년 3/4분기 평가 대비 4.9p 상승한 71.4p 로 나타남

<표-11> 정보통신공사업 분기별 공사대금회수 지수 (2018년~2020년)

구 분	2018년				2019년				2020년			
	1분기	2분기	3분기	4분기	1분기	2분기	3분기	4분기	1분기	2분기	3분기	4분기
경기 평가	104.4	99.6	98.1	99.6	96.6	93.2	87.6	96.6	74.8	62.0	66.5	-
경기 전망	101.8	105.1	101.9	102.5	97.4	99.2	92.5	93.2	98.1	70.3	71.8	71.4

- 2020년 3/4분기 공사대금 회수에 대한 지역별 경기 평가는 수도권은 71.8p, 지방은 64.6p 로 조사됨
 - 2020년 4/4분기 공사대금 회수에 대한 경기 전망의 경우, 수도권과 지방은 각각 67.6p, 72.8p 로 집계됨

<표-12> 정보통신공사업 지역별 공사대금회수 지수 (2019년~2020년)

구 분		2019년				2020년			
		1분기	2분기	3분기	4분기	1분기	2분기	3분기	4분기
수도권 (서울, 경기)	경기 평가	97.2	94.4	90.1	97.2	84.5	64.8	71.8	-
	경기 전망	-	102.8	93.0	95.8	102.8	69.0	69.0	67.6
지방 (그 외 지역)	경기 평가	96.4	92.8	84.1	96.4	71.3	61.0	64.6	-
	경기 전망	-	97.9	92.3	92.3	96.4	70.8	72.8	72.8

5

인력고용 지수

- 2020년 3/4분기 인력고용 지수는 2020년 2/4분기 대비 2.3p 상승한 59.8p 로 나타났으며, 2020년 4/4분기 전망은 2020년 3/4분기 경기 평가 대비 2.3p 하락한 57.5p 로 나타남
- 코로나19의 재확산으로 경영난이 지속됨에 따라, 다수의 업체들이 신규 채용계획을 미루거나 취소하고³⁾ 있으며, 고급이상의 기술직 채용은 여전히 어려운 것으로 조사됨

<표-13> 정보통신공사업 분기별 인력고용 지수 (2018년~2020년)

구 분	2018년				2019년				2020년			
	1분기	2분기	3분기	4분기	1분기	2분기	3분기	4분기	1분기	2분기	3분기	4분기
경기 평가	79.1	79.7	77.1	73.7	71.1	65.0	62.8	65.8	61.7	57.5	59.8	-
경기 전망	71.6	80.4	78.9	74.8	69.9	72.9	63.9	57.9	67.3	57.9	59.4	57.5

- 2020년 4/4분기 인력고용에 대한 지역별 경기 평가는 수도권은 54.9p, 지방은 65.6p 로 조사됨
- 2020년 4/4분기 인력고용에 대한 경기 전망의 경우, 수도권과 지방은 각각 62.0p, 55.9p 로 집계됨

<표-14> 정보통신공사업 지역별 인력고용 지수 (2019년~2020년)

구 분		2019년				2020년			
		1분기	2분기	3분기	4분기	1분기	2분기	3분기	4분기
수도권 (서울, 경기)	경기 평가	77.5	78.9	69.0	66.2	57.7	59.2	54.9	-
	경기 전망	-	84.5	70.4	62.0	69.0	57.7	59.2	62.0
지방 (그 외 지역)	경기 평가	62.1	61.0	60.5	65.6	63.1	54.4	65.6	-
	경기 전망	-	68.7	51.3	56.4	65.6	57.9	59.5	55.9

3) 김호준(2020), "기업 절반, "하반기 채용 미루거나 취소"", 이데일리, 2020.10.12.

6

인건비수준 지수

- 2020년 3/4분기 인건비수준 지수는 2020년 2/4분기 대비 1.1p 하락한 42.9p 로 나타났으며, 2020년 4/4분기 전망은 2020년 3/4분기 평가 대비 1.2p 하락한 41.7p 로 나타남
- '2020년 하반기 적용 건설업 임금실태조사' 결과에 따르면 전체 직종의 하반기 일 평균임금이 전년 동기 대비 5.0% 상승한 것으로 집계되었으며, 이중 정보통신공사업 관련 직종별 임금은 상반기 대비 약 2.3% 상승함⁴⁾에 따라, 공사업체들의 인건비에 대한 부담감은 해소되지 않을 것으로 판단됨

<표-15> 정보통신공사업 분기별 인건비수준 지수 (2018년~2020년)

구 분	2018년				2019년				2020년			
	1분기	2분기	3분기	4분기	1분기	2분기	3분기	4분기	1분기	2분기	3분기	4분기
경기 평가	54.4	53.8	52.3	51.9	51.5	49.2	38.7	48.9	42.5	44.0	42.9	-
경기 전망	51.1	43.7	53.0	49.2	50.0	54.1	44.0	48.9	56.0	40.6	42.9	41.7

- 2020년 3/4분기 인건비 수준에 대한 지역별 경기 평가는 수도권은 44.5p, 지방은 40.4p 로 조사됨
- 2020년 4/4분기 인건비 수준에 대한 경기 전망의 경우, 수도권과 지방은 각각 44.1p, 40.0p 로 집계됨

<표-16> 정보통신공사업 지역별 인건비수준 지수 (2019년~2020년)

구 분		2019년				2020년			
		1분기	2분기	3분기	4분기	1분기	2분기	3분기	4분기
수도권 (서울, 경기)	경기 평가	50.7	49.3	47.9	53.5	41.0	43.7	44.5	-
	경기 전망	-	52.1	45.1	56.3	54.9	42.3	42.3	44.1
지방 (그 외 지역)	경기 평가	51.8	46.7	36.4	47.2	46.7	44.1	40.4	-
	경기 전망	-	54.9	41.5	46.2	49.7	40.0	43.1	40.0

4) 대한건설협회(2020), "2020년 하반기 적용 건설업 임금실태 조사 보고서, 2020.9.

7

자재수급 지수

- 2020년 3/4분기 자재수급 지수는 2020년 2/4분기 대비 1.2p 하락한 99.6p 로 나타났으며, 2020년 4/4분기 전망은 2020년 3/4분기 평가 대비 1.9p 하락한 97.7p 로 나타남

<표-17> 정보통신공사업 분기별 자재수급 지수 (2018년~2020년)

구 분	2018년				2019년				2020년			
	1분기	2분기	3분기	4분기	1분기	2분기	3분기	4분기	1분기	2분기	3분기	4분기
경기 평가	110.8	109.8	104.5	108.0	111.3	107.9	116.5	110.2	97.0	100.8	99.6	-
경기 전망	106.7	111.4	105.6	105.9	102.6	108.3	106.0	110.5	104.1	96.6	99.2	97.7

- 2020년 3/4분기 자재수급에 대한 지역별 경기 평가는 수도권은 100.1p, 지방은 97.9p 로 조사됨
 - 2020년 4/4분기 자재수급에 대한 경기 전망의 경우, 수도권과 지방은 각각 99.4p, 96.7p로 집계됨

<표-18> 정보통신공사업 지역별 자재수급 지수 (2019년~2020년)

구 분		2019년				2020년			
		1분기	2분기	3분기	4분기	1분기	2분기	3분기	4분기
수도권 (서울, 경기)	경기 평가	119.7	108.5	119.7	108.5	98.6	102.8	100.1	-
	경기 전망	-	112.7	105.6	121.1	116.5	98.6	100.0	99.4
지방 (그 외 지역)	경기 평가	108.2	107.7	115.9	110.8	96.4	95.4	97.9	-
	경기 전망	-	108.6	106.2	106.7	100.5	95.9	99.0	96.7

8

자재가격 지수

- 2020년 3/4분기 자재가격 지수는 2020년 2/4분기 대비 4.5p 하락한 54.1p 로 나타남
- 2020년 4/4분기 자재가격 지수 경기 전망은 2020년 3/4분기 평가 대비 3.3p 하락한 50.8p 로 나타남

<표-19> 정보통신공사업 분기별 자재가격 지수 (2018년~2020년)

구 분	2018년				2019년				2020년			
	1분기	2분기	3분기	4분기	1분기	2분기	3분기	4분기	1분기	2분기	3분기	4분기
경기 평가	53.2	54.1	54.1	51.9	50.8	54.5	53.8	53.0	51.9	58.6	54.1	-
경기 전망	51.1	51.9	52.3	50.4	50.8	55.6	49.2	56.4	55.3	49.2	51.9	50.8

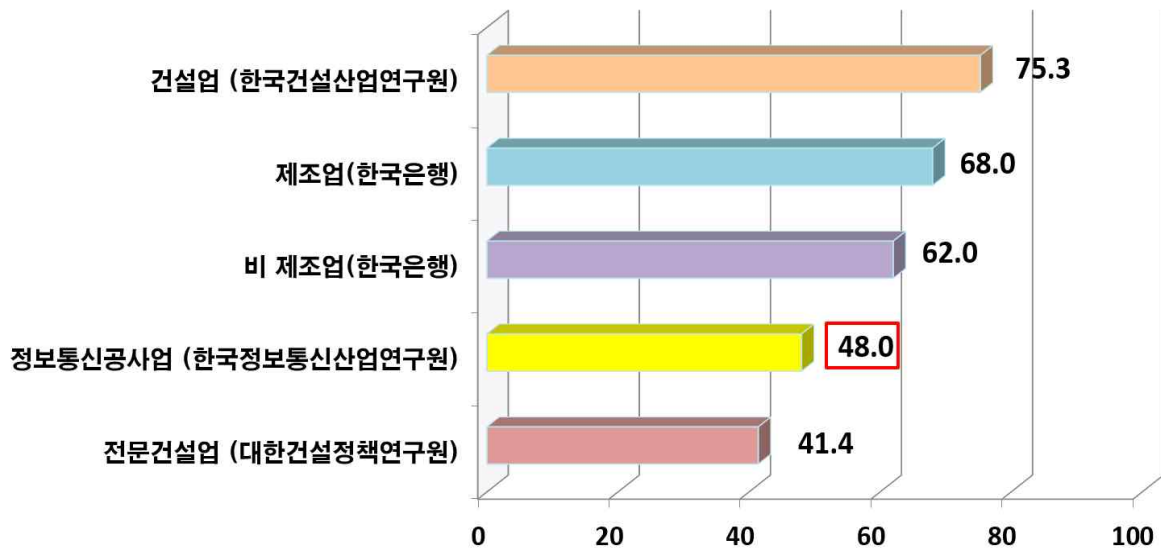
- 2020년 3/4분기 자재가격에 대한 지역별 경기 평가는 수도권은 59.2p, 지방은 52.3p 로 조사됨
 - 2020년 4/4분기 자재 가격에 대한 경기 전망의 경우, 수도권과 지방 각각 53.3p, 48.7p로 집계됨

<표-20> 정보통신공사업 지역별 자재가격 지수 (2019년~2020년)

구 분		2019년				2020년			
		1분기	2분기	3분기	4분기	1분기	2분기	3분기	4분기
수도권 (서울, 경기)	경기 평가	66.2	57.7	59.2	57.7	55.4	60.6	59.2	-
	경기 전망	-	69.0	50.7	54.9	57.7	53.5	54.9	53.3
지방 (그 외 지역)	경기 평가	45.1	53.3	50.8	51.3	48.3	56.4	52.3	-
	경기 전망	-	57.4	48.7	56.9	54.4	47.7	50.8	48.7

- 기관별 경기실사지수를 비교해보면 건설업 경기실사지수가 75.3p(2020년 2분기: 79.4p) 로 가장 높으며, 그 다음으로 제조업이 68.0p(2020년 2분기: 51.0p), 비 제조업이 62.0p(2020년 2분기: 60.0p) 로 집계됨
 - 정보통신공사업과 전문건설업은 각각 48.0p(2020년 2분기: 53.8p), 41.4p(2020년 2분기: 51.0p)로 조사됨⁵⁾
 - 건설업의 경우, 흑서기 이후 업체별 신규 공사 수주 및 주요 발주처별 공사물량 증가 등의 경기 개선 요인이 발생하여⁶⁾ 다른 업역보다 체감 경기가 높게 조사됨

[그림-2] 기관별 경기실사지수 (2020년 3분기)

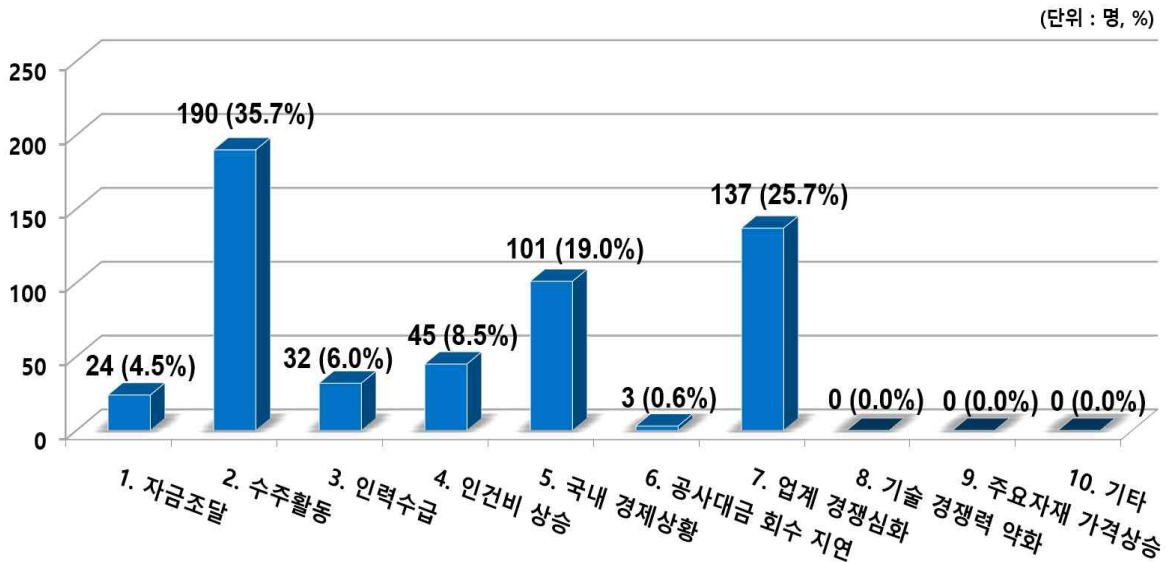


5) 전문건설업의 경우 2020년 8월 경기실사지수 조사치를 인용함

6) 한국건설산업연구원(2020), “2020년 09월 건설기업경기실사지수”, 2020.10.

- 정보통신공사업을 영위함에 있어서 경영상의 많은 애로사항이 있거나 개선의 필요성이 시급한 사안에 대해 조사하였음
 - 정보통신공사업 실태조사를 통해 거론되는 주요 현안 중 설문대상자별로 요인을 중복(2가지씩) 선택하게 하여 조사함
- 정보통신공사업 경영애로사항 중 ‘수주활동’ 이 전체 응답의 35.7%(2020년 2분기: 26.7%)로 가장 높았으며, ‘업계 경쟁심화’ 가 25.7%(2020년 2분기: 14.1%)로 두번째로 많은 비중을 차지함
 - ‘수주활동’ 과 ‘업계 경쟁심화’ 다음으로는 ‘국내 경제상황’ 이 19.0% (2020년 2분기: 27.6%)로 조사됨

[그림-3] 정보통신공사업 경영애로사항 (2020년 3분기)



[첨부 1]

정보통신공사업 경기동향 조사표

■ 업체 및 작성자 현황

상호명 :	대표자명 :
TEL :	e-mail :

I. 정보통신공사업 경기 판단

조사항목	2020년 3분기(7~9월) 경기 평가	2020년 4분기(10~12월) 경기 전망
정보통신공사업 실적 평가 및 전망	① 개선 ② 보통 ③ 악화	① 개선 ② 보통 ③ 악화

II. 정보통신공사업의 세부 항목별 경기평가 및 전망

조사항목		2020년 3분기(7~9월) 경기 평가	2020년 4분기(10~12월) 경기 전망
수주 규모	원도급	① 증가 ② 보통 ③ 감소	① 증가 ② 보통 ③ 감소
	하도급	① 증가 ② 보통 ③ 감소	① 증가 ② 보통 ③ 감소
자금 사정	자금조달	① 좋음 ② 보통 ③ 나쁨	① 좋음 ② 보통 ③ 나쁨
	공사대금 회수	① 좋음 ② 보통 ③ 나쁨	① 좋음 ② 보통 ③ 나쁨
인력 수급	인력고용	① 원활 ② 보통 ③ 부족	① 원활 ② 보통 ③ 부족
	인건비수준	① 하락 ② 불변 ③ 상승	① 하락 ② 불변 ③ 상승
자재 수급	자재수급	① 원활 ② 보통 ③ 부족	① 원활 ② 보통 ③ 부족
	자재가격	① 하락 ② 불변 ③ 상승	① 하락 ② 불변 ③ 상승

III. 경영애로사항

(귀사의 경영애로사항 중 보기에서 가장 주요한 요인을 2개만 선택하여 주십시오)

① 자금조달	② 수주활동	③ 인력 수급	④ 인건비 상승
⑤ 국내 경제상황	⑥ 공사대금 회수 지연	⑦ 업계 경쟁심화	⑧ 기술경쟁력 약화
⑨ 주요자재 가격상승	⑩ 기타		