

# 정보통신공사업 경기실사지수 조사

(2024년 2/4분기 평가 및 3/4분기 전망)

2024. 7.

## 목 차

요 약 .....	1
Ⅰ . 조사개요 .....	2
1. 조사 배경 .....	2
2. 조사 내용 .....	2
3. 조사 대상 및 지수 산출 방법 .....	3
Ⅱ . 정보통신공사업 경기평가 및 전망 .....	4
1. 2024년 2/4분기 경기평가 및 3/4분기 경기전망 .....	4
2. 2024년 2/4분기 지역별 경기평가 및 3/4분기 경기전망 .....	5
Ⅲ . 정보통신공사업 세부항목별 경기평가 및 전망 .....	5
1. 원도급 공사물량 지수 .....	5
2. 하도급 공사물량 지수 .....	7
3. 자금조달 지수 .....	8
4. 공사대금회수 지수 .....	9
5. 인력고용 지수 .....	11
6. 인건비 수준 지수 .....	12
7. 자재수급 지수 .....	13
8. 자재가격 지수 .....	15
9. 기관별 경기실사지수 비교 .....	16
10. 정보통신공사업 경영 애로사항 .....	17
[첨부] 정보통신공사업 경기동향 조사표(2024년 2분기 평가 및 3분기 전망) .....	18

# 요 약

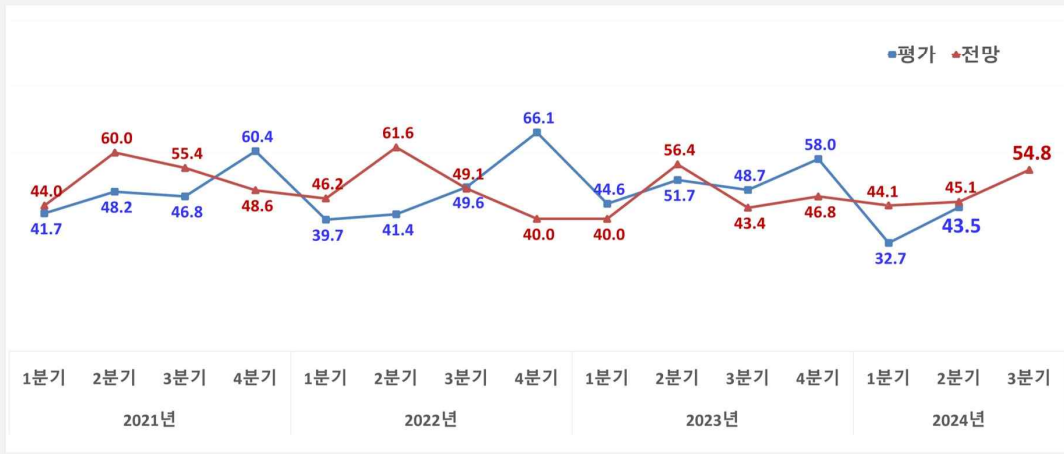
## 2024년 2/4분기 정보통신공사업 경기실사지수

### 경기실사지수(BSI, Business Survey Index)

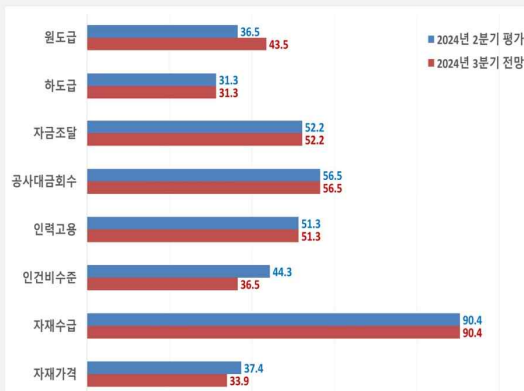
- ✓ 경기 동향에 대한 기업들의 판단, 예측 등을 조사하여 지수화한 지표
- ✓ 100 이상이면 경기 상황을 낙관적으로, 100 미만이면 경기 상황을 비관적으로 응답한 기업들이 상대적으로 많은 것을 의미

### 2024년 2분기 평가 및 3분기 전망

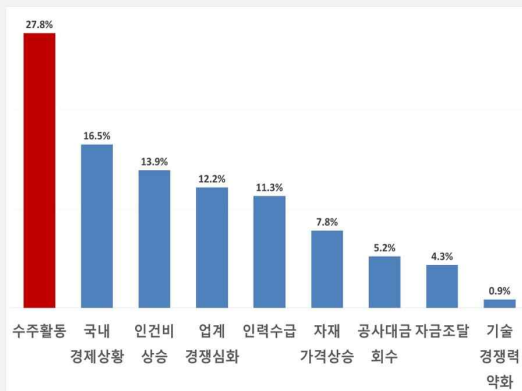
- ✓ 2024년 2분기 정보통신공사업 경기 평가는 43.5p로 2024년 1분기 평가 대비 10.8p 상승
- ✓ 2024년 3분기 정보통신공사업 경기 전망은 54.8p로 2024년 2분기 평가 대비 11.3p 상승



### 세부항목별 평가 및 전망



### 경영 애로사항



# I. 조사 개요

## 1. 조사 배경

- ☑ ‘경기실사지수’는 기업들로부터 경기 동향에 대한 의견을 조사하여 지수화한 것
  - 기업의 실적과 전망 등에 대해 직접 조사하여 적용함으로써 체감경기를 직·간접적으로 접할 수 있으며, 산업의 단기적인 경기 예측 지표로 활용될 수 있음
  - 이와 같은 활용 목적에 따라 ‘경기실사지수’는 산업별 여러 기관에서 조사·발표하고 있음(건설업: 한국건설산업연구원, 일반산업: 한국은행 등)
- ☑ 정보통신공사업 역시, 경기 동향 정보의 다양한 활용을 위해 경기지표에 대한 기초를 마련(‘16, 2Q)하였으며, 업계 종사자를 대상으로 하는 ‘경기실사지수’를 공식적으로 지속·발표(‘17, 1Q)하고 있음

## 2. 조사 내용

- ☑ 2024년 2분기 정보통신공사업 경기평가지수 산출과 3분기 경기전망 예측을 위해 총 11개 항목에 대한 설문조사를 실시함

< 정보통신공사업 경기실사지수 설문조사 내용 >

구 분		조 사 내 용
사업체 개요		- 업체명 및 작성자 현황
경기 평가 및 전망	경기판단	- 해당 분기 경기 평가 및 전망
	해당 분기 세부 항목별 경기평가	- 수주 규모(원도급, 하도급)
		- 자금 사정(자금조달, 공사대금회수)
		- 인력 수급(인력고용, 인건비 수준)
	차기 분기 세부 항목별 경기전망	- 자재 수급(자재수급, 자재가격)
		- 수주 규모(원도급, 하도급)
- 자금 사정(자금조달, 공사대금회수)		
정보통신공사업 경영 애로사항		- 인력 수급(인력고용, 인건비 수준)
		- 자재 수급(자재수급, 자재가격)
		- 애로사항 및 개선시급 요인 선택

### 3. 조사 대상 및 지수산출 방법

☑ 정보통신공사업계의 전문가(모집단: 331명)를 대상으로 정보통신공사업 경기 체감에 대한 설문조사 실시

- 설문기간 : 2024년 6월 17일(월) ~ 7월 2일(화)까지(약 2주간)
- 설문방법 : 모바일 설문조사(문자 안내) 실시
- 설문대상 : 한국정보통신공사협회 11개 시·도회 소속 전문가(위원단)를 설문 대상으로 선정하고 응답자의 소속(정보통신공사업체) 정보를 활용하여 소재지\*(수도권, 지방권)를 구분

\* 수도권 : 서울 및 인천·경기 지역 / 지방권 : 그 외 모든 지역

☑ 설문조사 전체 응답 중, 긍정(증가, 원활, 개선) 답변과 부정(나쁨, 감소, 부족) 답변의 응답 비중을 적용하여 경기실사지수를 산출함

< 정보통신공사업 경기실사지수 산출방법 >

#### 경기실사지수 산출식

$$\text{지수} = \frac{\text{긍정적 응답 표본업체수} - \text{부정적 응답 표본업체수}}{\text{전체 응답 표본업체수}} \times 100 + 100$$

☑ 산출 지수 기준별 평가 방법

- 지수가 100보다 큰 경우 : 정보통신공사업 경기를 호전으로 평가 및 전망
- 지수가 100보다 작은 경우 : 정보통신공사업 경기를 악화로 평가 및 전망
- 지수가 100인 경우 : 정보통신공사업 경기를 보합으로 평가 및 전망

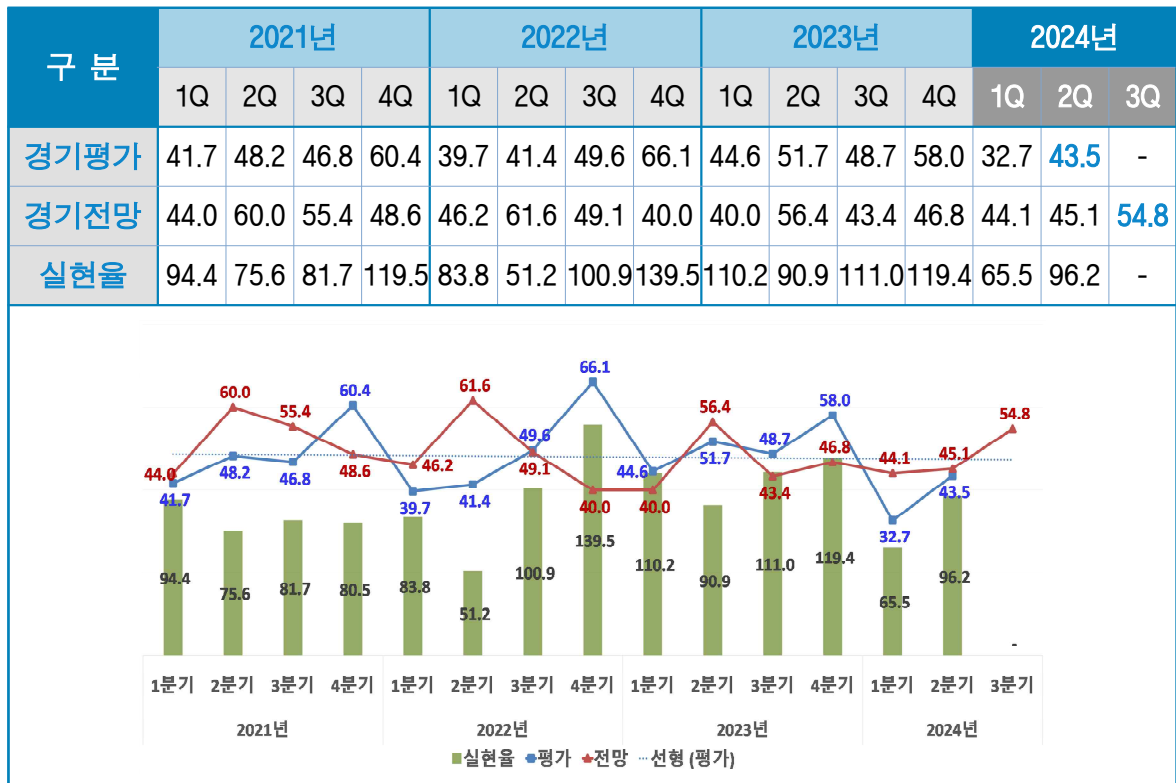
일반적으로 BSI(Business Survey Index)가 기준치 100보다 높을 경우 경기 전망을 긍정적으로 판단하며, 100보다 낮을 경우 부정적으로 판단

## II. 정보통신공사업 경기평가 및 전망

### 1. '24년 2/4분기 종합 경기평가 및 '24년 3/4분기 경기전망

- ☑ '24년 2분기 정보통신공사업 경기평가지수는 직전 분기('24년 1분기) 대비 10.8p 상승한 43.5p를 기록
  - 공사물량, 자금조달, 자재수급 등 세부항목별 평가지수 개선과 더불어 역대 최저치를 기록한 직전 분기(1분기)의 지수 급락에 따른 통계적 반등 효과가 종합 경기평가에 작용한 것으로 판단
  
- ☑ '24년 3분기 정보통신공사업 경기전망지수는 2분기 평가지수(43.5p) 대비 11.3p 상승한 54.8p를 기록
  - 다만, 연관 산업인 건설, 엔지니어링 업계에서 공공발주 및 설비투자 감소 등으로 하반기 경기 부진을 전망<sup>1)</sup>함에 따라 정보통신공사업의 경기 회복 추이는 지켜볼 필요가 있음

<표 1> 정보통신공사업 분기별 경기실사지수 종합(2021년~2024년)



1) ① 한국건설산업연구원, “2024년 하반기 건설 부동산 경기 전망 세미나”, 2024. 6. 11.  
 ② 한국엔지니어링협회, “2024년 상반기 엔지니어링 기업경기조사”, 2024. 7. 11.

## 2. '24년 2/4분기 지역별 경기평가 및 '24년 3/4분기 경기전망

- ☑ '24년 2분기 지역별 평가지수는 수도권과 지방 모두 상승(4.4p, 14.8p)하여 각각 40.0p(수도권), 45.7p(지방)를 기록
  - 수도권과 지방 모두 직전 분기 대비 회복한 모습을 보였으나, 여전히 전년 동기 대비 낮은 수치를 기록
  
- ☑ '24년 3분기 지역별 전망지수는 2분기 평가 대비 수도권과 지방 모두 상승(20.0p, 5.7p)하여 각각 60.0p(수도권), 51.4p(지방)을 기록
  - 직전 분기 대비 3분기 수도권의 경기 회복에 대한 기대가 지방에 비해 상대적으로 높은 것으로 예상

<표 2> 정보통신공사업 지역별 경기실사지수 종합(2021년~2024년)

구 분		2021년				2022년				2023년				2024년		
		1Q	2Q	3Q	4Q	1Q	2Q	3Q	4Q	1Q	2Q	3Q	4Q	1Q	2Q	3Q
수도권	경기평가	50.0	53.3	50.0	61.3	34.5	36.8	54.8	66.0	45.7	46.7	50.9	58.9	35.6	40.0	-
	경기전망	42.3	64.3	66.7	50.0	54.8	63.6	55.3	53.2	46.0	60.0	38.3	60.4	42.9	53.3	60.0
지방	경기평가	39.1	46.3	45.6	60.0	42.7	43.6	43.4	66.1	43.9	55.4	47.5	57.5	30.9	45.7	-
	경기전망	44.6	58.7	51.2	48.1	41.7	60.4	46.2	24.5	35.5	54.5	47.0	39.6	44.8	39.7	51.4

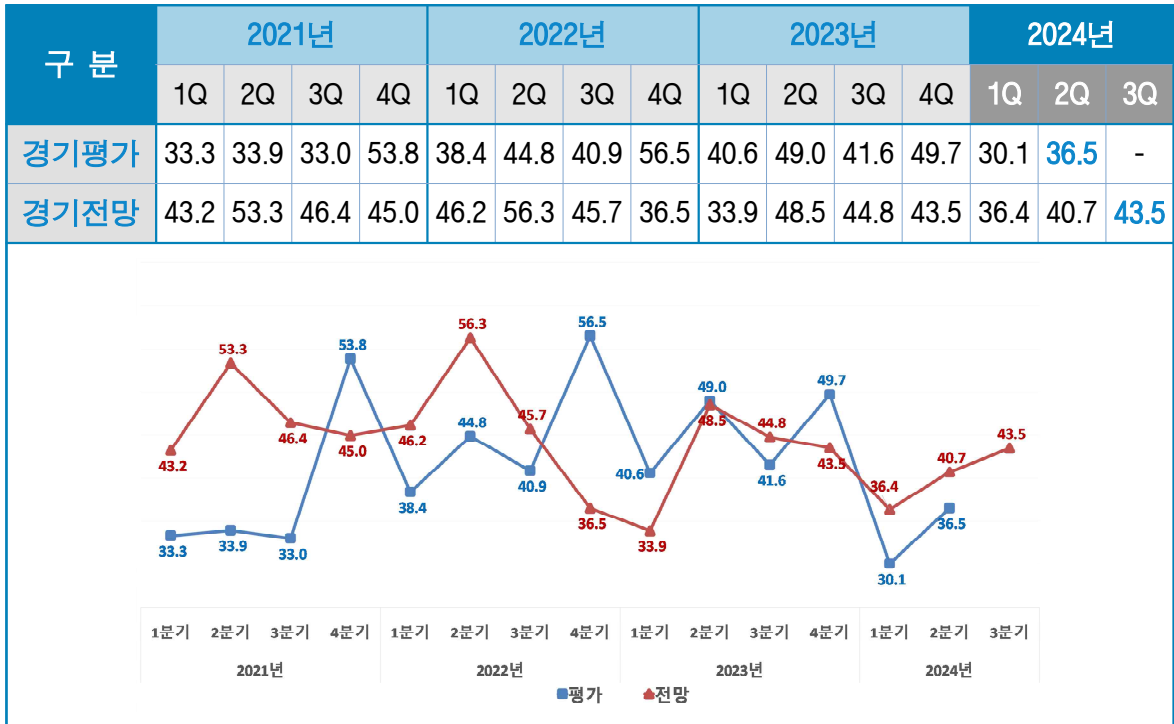
## III. 정보통신공사업 세부항목별 경기평가 및 전망

### 1. 원도급 공사물량 지수

- ☑ '24년 2분기 원도급 공사물량 평가지수는 직전 분기('24년 1분기) 대비 6.4p 상승한 36.5p를 기록하였으며, '24년 3분기에는 2분기 평가 대비 7.0p 상승한 43.5p를 기록할 것으로 전망

- 실제 2분기 정보통신공사 발주물량(입찰건수)은 1분기 대비 약 22.4% 증가한 것으로 조사<sup>2)</sup>됨에 따라 공사물량 경기평가 회복에 작용한 것으로 판단

<표 3> 정보통신공사업 분기별 원도급 공사물량 지수(2021년~2024년)



- ☑ '24년 2분기 원도급 공사물량에 대한 지역별 평가지수는 1분기 대비 수도권은 동일한 33.3p, 지방은 10.7p 상승한 38.6p를 기록
- '24년 3분기 전망지수는 2분기 평가 대비 수도권과 지방 모두 상승(11.1p, 4.3p)하여, 각각 44.4p(수도권), 42.9p(지방)를 기록

<표 4> 정보통신공사업 지역별 원도급 공사물량 지수(2021년~2024년)

구분	2021년				2022년				2023년				2024년			
	1Q	2Q	3Q	4Q	1Q	2Q	3Q	4Q	1Q	2Q	3Q	4Q	1Q	2Q	3Q	
수도권	경기평가	28.6	46.7	40.0	51.6	36.4	31.6	38.7	60.0	45.7	46.7	45.3	51.8	33.3	33.3	-
	경기전망	39.4	42.9	60.0	46.7	51.6	58.2	47.4	46.8	34.0	51.4	40.0	56.6	37.5	48.9	44.4

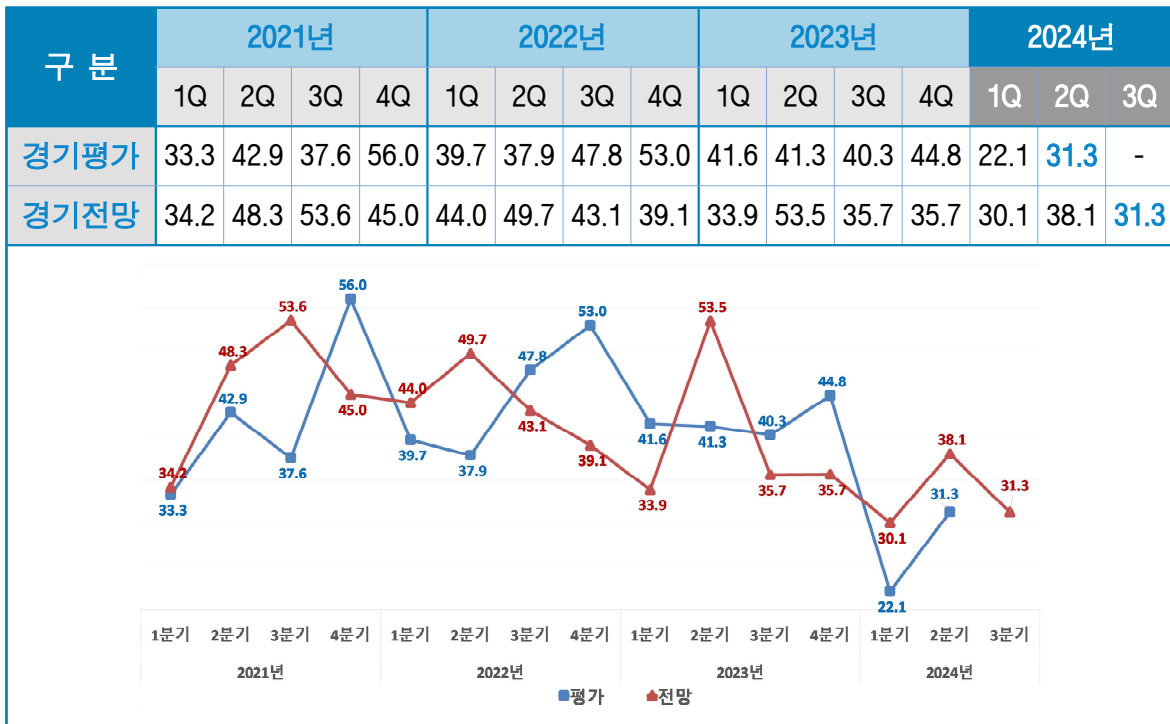
2) ① 한국정보통신공사협회 입찰정보사이트(<http://bid.kica.or.kr/>) 참고  
 ② 1분기 5,886건, 2분기 7,207건(정보통신공사 전체업종 대상 입찰정보 기준, 정정·취소건 포함)

구 분		2021년				2022년				2023년				2024년		
		1Q	2Q	3Q	4Q	1Q	2Q	3Q	4Q	1Q	2Q	3Q	4Q	1Q	2Q	3Q
지 방	경기평가	34.8	29.3	30.4	55.0	39.6	51.3	43.4	53.2	37.9	50.6	39.6	48.3	27.9	38.6	-
	경기전망	43.6	56.5	41.5	44.3	43.3	55.2	44.9	24.5	33.9	47.0	48.2	36.6	35.6	35.3	42.9

## 2. 하도급 공사물량 지수

- ☑ '24년 2분기 하도급 공사물량 평가지수는 직전 분기('24년 1분기) 대비 9.2p 상승한 31.3p를 기록하였으며, '24년 3분기에는 2분기 평가와 동일한 31.3p를 기록할 것으로 전망
- 원도급 공사물량 지수 상승과 더불어 정부의 상반기 재정 조기·신속 집행 방침에 따른 발주 확대가 지수 회복에 기인한 것으로 판단

<표 5> 정보통신공사업 분기별 하도급 공사물량 지수(2021년~2024년)



☑ '24년 2분기 하도급 공사물량에 대한 지역별 평가지수는 1분기 대비 수도권과 지방 모두 상승(2.3p, 13.7p)하여, 각각 26.7p(수도권), 34.3p(지방)를 기록

- 이에 반해 '24년 3분기 전망지수는 2분기 평가 대비 수도권은 4.4p 상승한 31.1p, 지방은 2.9p 하락한 31.4p를 기록

<표 6> 정보통신공사업 지역별 하도급 공사물량 지수(2021년~2024년)

구 분		2021년				2022년				2023년				2024년		
		1Q	2Q	3Q	4Q	1Q	2Q	3Q	4Q	1Q	2Q	3Q	4Q	1Q	2Q	3Q
수도권	경기평가	28.6	60.0	46.7	54.8	38.2	47.4	50.0	62.0	51.4	50.0	50.9	44.6	24.4	26.7	-
	경기전망	28.2	35.7	66.7	53.3	51.6	54.5	50.0	51.6	36.0	62.9	35.0	50.9	32.1	46.7	31.1
지방	경기평가	34.8	36.6	40.5	56.7	40.6	33.3	45.3	45.2	36.4	34.9	34.7	44.8	20.6	34.3	-
	경기전망	36.4	52.2	48.8	41.8	40.0	46.9	39.7	24.5	32.3	48.5	36.1	27.7	28.7	32.4	31.4

### 3. 자금조달 지수

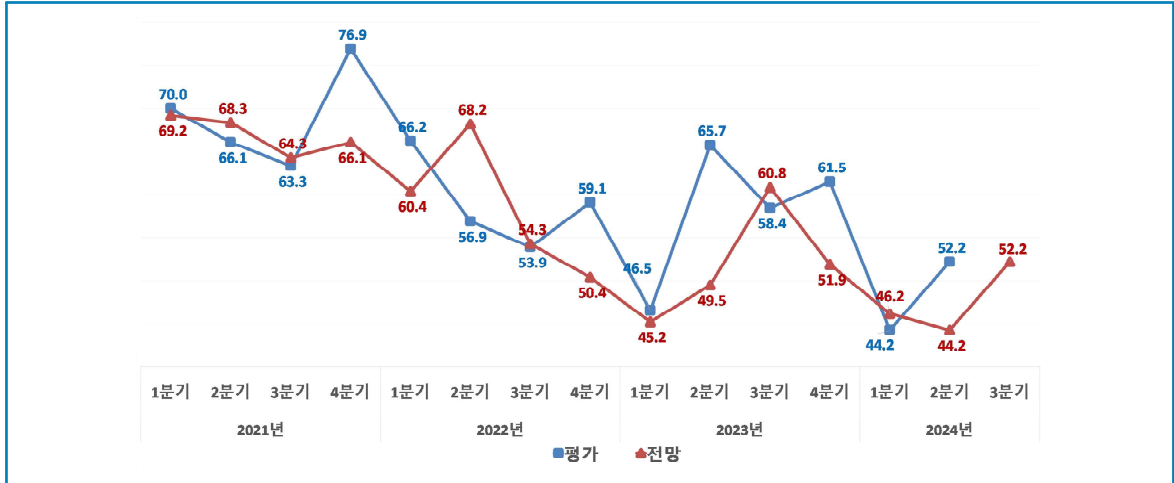
☑ '24년 2분기 자금조달 평가지수는 직전 분기('24년 1분기) 대비 8.0p 상승한 52.2p를 기록하였으며, '24년 3분기에는 2분기 평가지수와 동일한 52.2p를 기록할 것으로 전망

- 역대 최저치를 기록한 직전 분기 대비 다소 회복한 모습을 보였으나, 고금리 장기화에 따른 이자비용 부담이 가중되면서 대다수 시중은행<sup>3)</sup>을 통해 자금을 조달하는 중소 공사업체의 어려움은 지속될 것으로 예상

<표 7> 정보통신공사업 분기별 자금조달 지수(2021년~2024년)

구 분		2021년				2022년				2023년				2024년		
		1Q	2Q	3Q	4Q	1Q	2Q	3Q	4Q	1Q	2Q	3Q	4Q	1Q	2Q	3Q
경기평가		70.0	66.1	63.3	76.9	66.2	56.9	53.9	59.1	46.5	65.7	58.4	61.5	44.2	52.2	-
경기전망		69.2	68.3	64.3	66.1	60.4	68.2	54.3	50.4	45.2	49.5	60.8	51.9	46.2	44.2	52.2

3) 2023년도 정보통신공사업 실태조사 연구(한국정보통신산업연구원에 따르면, 응답 업체의 69.5%가 은행을 통해 자금을 조달하는 것으로 나타남



- ☑ '24년 2분기 자금조달에 대한 지역별 평가지수는 1분기 대비 수도권과 지방 모두 상승(13.4p, 4.5p)하여, 각각 57.8p(수도권), 48.6p(지방)를 기록
- '24년 3분기 전망지수는 2분기 평가 대비 수도권은 2.2p 하락한 55.6p, 지방은 1.4p 상승한 50.0p를 기록

<표 8> 정보통신공사업 지역별 자금조달 지수(2021년~2024년)

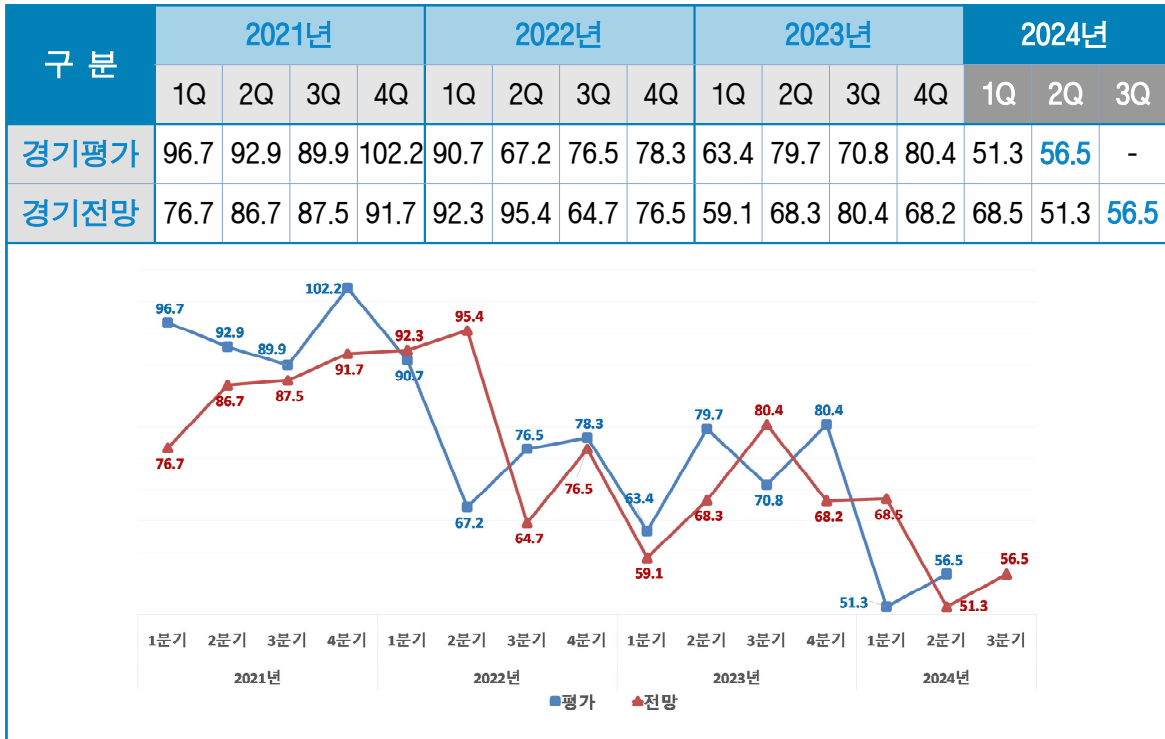
구분	2021년				2022년				2023년				2024년			
	1Q	2Q	3Q	4Q	1Q	2Q	3Q	4Q	1Q	2Q	3Q	4Q	1Q	2Q	3Q	
수도권	경기 평가	78.6	73.3	76.7	80.6	72.7	60.5	58.1	60.0	54.3	68.3	66.0	67.9	44.4	57.8	-
	경기 전망	77.5	71.4	73.3	63.3	64.5	74.5	50.0	59.7	52.0	51.4	70.0	60.4	48.2	46.7	55.6
지방	경기 평가	67.4	63.4	58.2	75	62.5	55.1	49.1	59.7	42.4	63.9	54.5	57.5	44.1	48.6	-
	경기 전망	66.2	67.4	61	67.1	58.3	64.6	56.4	39.6	38.7	48.5	54.2	47.5	44.8	42.6	50.0

#### 4. 공사대금 회수 지수

- ☑ '24년 2분기 공사대금 회수 평가지수는 직전 분기('24년 1분기) 대비 5.2p 상승한 56.5p를 기록하였으며, '24년 3분기에는 2분기와 동일한 56.5p를 기록할 것으로 전망

- 자금조달 지수와 마찬가지로 역대 최저치를 기록한 직전 분기 대비 다소 회복한 모습을 보였으나, 예년에 비해 여전히 낮은 수준으로, 높은 하도급 생산 구조를 지닌 공사업체의 어려운 현실을 보여줌

<표 9> 정보통신공사업 분기별 공사대금 회수 지수(2021년~2024년)



- ☑ '24년 2분기 공사대금 회수에 대한 지역별 평가지수는 1분기 대비 수도권과 지방 모두 상승(4.5p, 5.6p)하여 각각 55.6p(수도권), 57.1p(지방)를 기록
- '24년 3분기 전망지수는 2분기 평가 대비 수도권은 4.4p 상승한 60.0p, 지방은 2.8p 하락한 54.3p를 기록

<표 10> 정보통신공사업 지역별 공사대금 회수 지수(2021년~2024년)

구 분	2021년				2022년				2023년				2024년			
	1Q	2Q	3Q	4Q	1Q	2Q	3Q	4Q	1Q	2Q	3Q	4Q	1Q	2Q	3Q	
수도권	경기평가	100.0	86.7	90.0	93.5	76.4	65.8	77.4	78.0	60.0	75.0	71.7	78.6	51.1	55.6	-
	경기전망	76.1	85.7	86.7	93.3	87.1	98.2	73.7	83.9	64.0	60.0	80.0	69.8	60.7	42.2	60.0

구 분		2021년				2022년				2023년				2024년		
		1Q	2Q	3Q	4Q	1Q	2Q	3Q	4Q	1Q	2Q	3Q	4Q	1Q	2Q	3Q
지방	경기평가	95.7	95.1	89.9	106.7	99.0	67.9	75.5	77.4	65.2	83.1	70.3	81.6	51.5	57.1	-
	경기전망	76.9	87.0	87.8	91.1	95.0	93.8	60.3	67.9	54.8	72.7	80.7	67.3	73.6	57.4	54.3

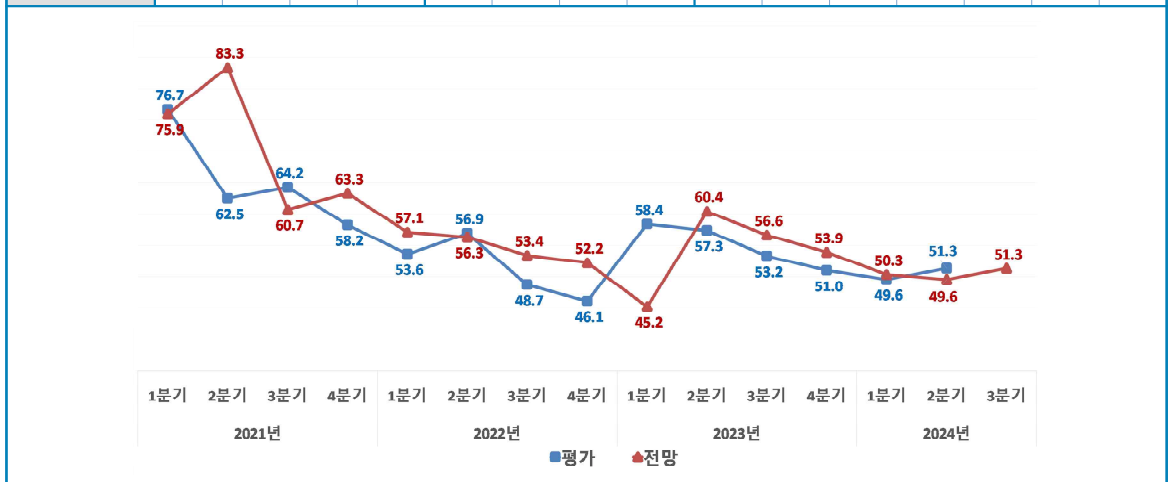
## 5. 인력고용 지수

☑ '24년 2분기 인력고용 평가지수는 직전 분기('24년 1분기) 대비 1.7p 상승한 51.3p를 기록하였으며, '24년 3분기에는 2분기와 동일한 51.3p를 기록할 것으로 전망

- 정보통신공사 분야의 원활한 인력 수급을 위해, 정보통신기술자 및 감리원의 등급 인정체계 개편을 골자로 「정보통신공사업법 시행령」이 개정<sup>4)</sup>됨에 따라, 정보통신공사업계의 인력고용 추이를 관심 있게 지켜볼 필요가 있음

<표 11> 정보통신공사업 분기별 인력고용 지수(2021년~2024년)

구 분		2021년				2022년				2023년				2024년		
		1Q	2Q	3Q	4Q	1Q	2Q	3Q	4Q	1Q	2Q	3Q	4Q	1Q	2Q	3Q
경기평가		76.7	62.5	64.2	58.2	53.6	56.9	48.7	46.1	58.4	57.3	53.2	51.0	49.6	51.3	-
경기전망		75.9	83.3	60.7	63.3	57.1	56.3	53.4	52.2	45.2	60.4	56.6	53.9	50.3	49.6	51.3



4) 시행 2024. 11. 1.

- ☑ '24년 2분기 인력고용에 대한 지역별 평가지수는 1분기 대비 수도권은 8.9p 상승한 48.9p, 지방은 3.0p 하락한 52.9p를 기록
- '24년 3분기 전망지수는 2분기 평가 대비 수도권은 2.2p 상승한 51.1p, 지방은 1.5p 하락한 51.4p를 기록

<표 12> 정보통신공사업 지역별 인력고용 지수(2021년~2024년)

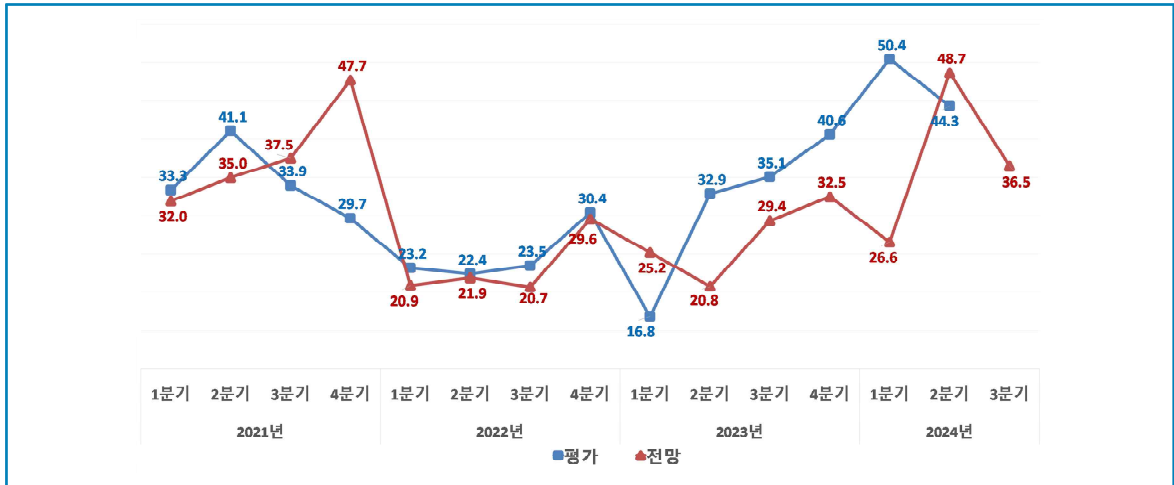
구 분		2021년				2022년				2023년				2024년		
		1Q	2Q	3Q	4Q	1Q	2Q	3Q	4Q	1Q	2Q	3Q	4Q	1Q	2Q	3Q
수도권	경기평가	57.1	40.0	80.0	51.6	56.4	63.2	53.2	44.0	65.7	56.7	69.8	44.6	40.0	48.9	-
	경기전망	78.9	64.3	40.0	80.0	58.1	58.2	55.3	62.9	44.0	65.7	56.7	60.4	44.6	44.4	51.1
지방	경기평가	82.6	70.7	58.2	61.7	52.1	53.8	43.4	46.8	54.5	57.8	44.6	55.2	55.9	52.9	-
	경기전망	74.9	89.1	68.3	57.0	56.7	55.2	52.6	39.6	45.2	57.6	56.6	50.5	54.0	52.9	51.4

## 6. 인건비 수준 지수

- ☑ '24년 2분기 인건비 수준 평가지수는 직전 분기('24년 1분기) 대비 6.1p 하락한 44.3p를 기록하였으며, '24년 3분기에는 2분기 평가 대비 7.8p 하락한 36.5p를 기록할 것으로 전망
- 고착화된 최저임금의 인상, 현장 인력의 고령화에 따른 높은 인건비 부담 등으로 정보통신공사업계의 경영 어려움은 가중될 것으로 판단

<표 13> 정보통신공사업 분기별 인건비 수준 지수(2021년~2024년)

구 분		2021년				2022년				2023년				2024년		
		1Q	2Q	3Q	4Q	1Q	2Q	3Q	4Q	1Q	2Q	3Q	4Q	1Q	2Q	3Q
경기평가		33.3	41.1	33.9	29.7	23.2	22.4	23.5	30.4	16.8	32.9	35.1	40.6	50.4	44.3	-
경기전망		32.0	35.0	37.5	47.7	20.9	21.9	20.7	29.6	25.2	20.8	29.4	32.5	26.6	48.7	36.5



- ☑ '24년 2분기 인건비 수준에 대한 지역별 평가지수는 1분기 대비 수도권과 지방 모두 하락(8.9p, 4.4p)하여, 각각 40.0p(수도권), 47.1p(지방)를 기록
- '24년 3분기 전망지수도 2분기 평가 대비 수도권과 지방 모두 하락(6.7p, 8.5p)하여 각각 33.3p(수도권), 38.6p(지방)를 기록

<표 14> 정보통신공사업 지역별 인건비 수준 지수(2021년~2024년)

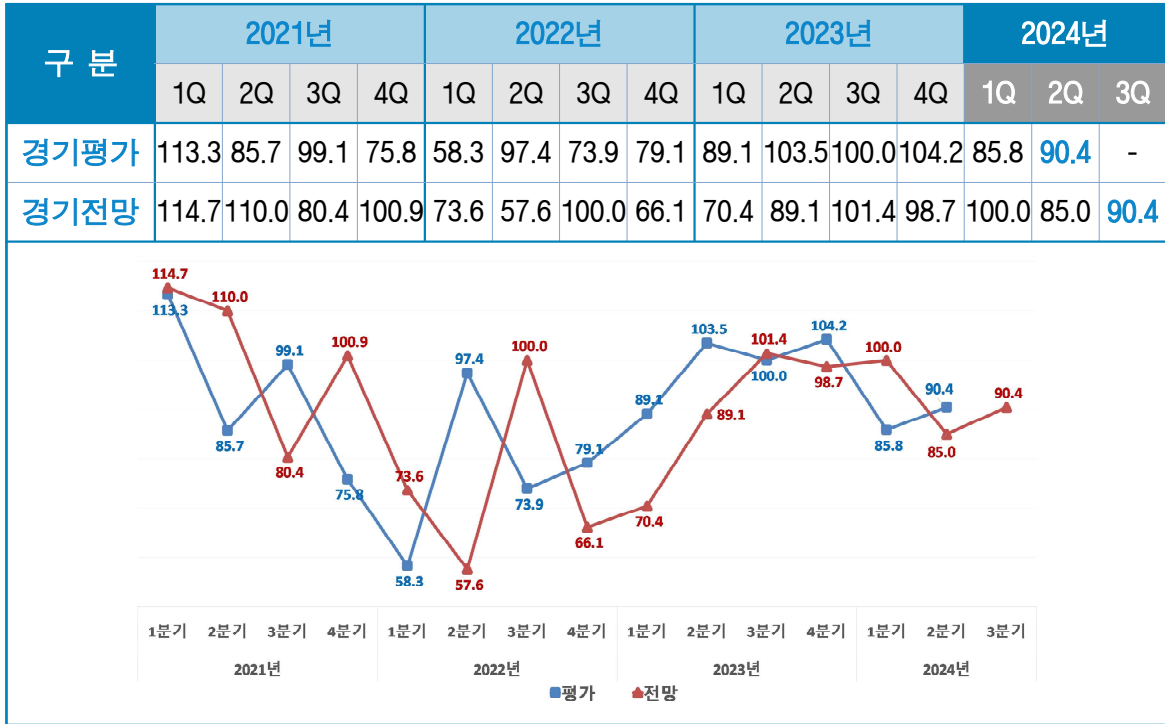
구분	2021년				2022년				2023년				2024년			
	1Q	2Q	3Q	4Q	1Q	2Q	3Q	4Q	1Q	2Q	3Q	4Q	1Q	2Q	3Q	
수도권	경기 평가	7.1	26.7	40.0	16.1	20.0	23.7	19.4	22.0	20.0	35.0	32.1	39.3	48.9	40.0	-
	경기 전망	36.6	21.4	26.7	43.3	22.6	18.2	21.1	29.0	16.0	25.7	31.7	26.4	25.0	48.9	33.3
지방	경기 평가	41.3	46.3	31.6	36.7	25.0	21.8	28.3	35.5	15.2	31.3	36.6	41.4	51.5	47.1	-
	경기 전망	30.3	39.1	41.5	49.4	20.0	24.0	20.5	30.2	30.6	18.2	27.7	35.6	27.6	48.5	38.6

## 7. 자재수급 지수

- ☑ '24년 2분기 자재수급 평가지수는 직전 분기('24년 1분기) 대비 4.6p 상승한 90.4p를 기록하였으며, '24년 3분기에는 2분기 평가와 동일한 90.4p를 기록할 것으로 전망

- 원자재 수급 문제 등으로 공사비 상승, 수주감소 등 여러 부작용을 겪고 있는 건설업계에 비해 정보통신공사업계의 자재수급 여건은 상대적으로 양호한 것으로 판단

<표 15> 정보통신공사업 분기별 자재수급 지수(2021년~2024년)



- ☑ '24년 2분기 자재수급에 대한 지역별 평가지수는 1분기 대비 수도권은 4.4p 하락한 88.9p, 지방은 10.5p 상승한 91.4p를 기록
- '24년 3분기 전망지수는 2분기 평가 대비 수도권은 6.7p 상승한 95.6p, 지방은 4.3p 하락한 87.1p를 기록

<표 16> 정보통신공사업 지역별 자재수급 지수(2021년~2024년)

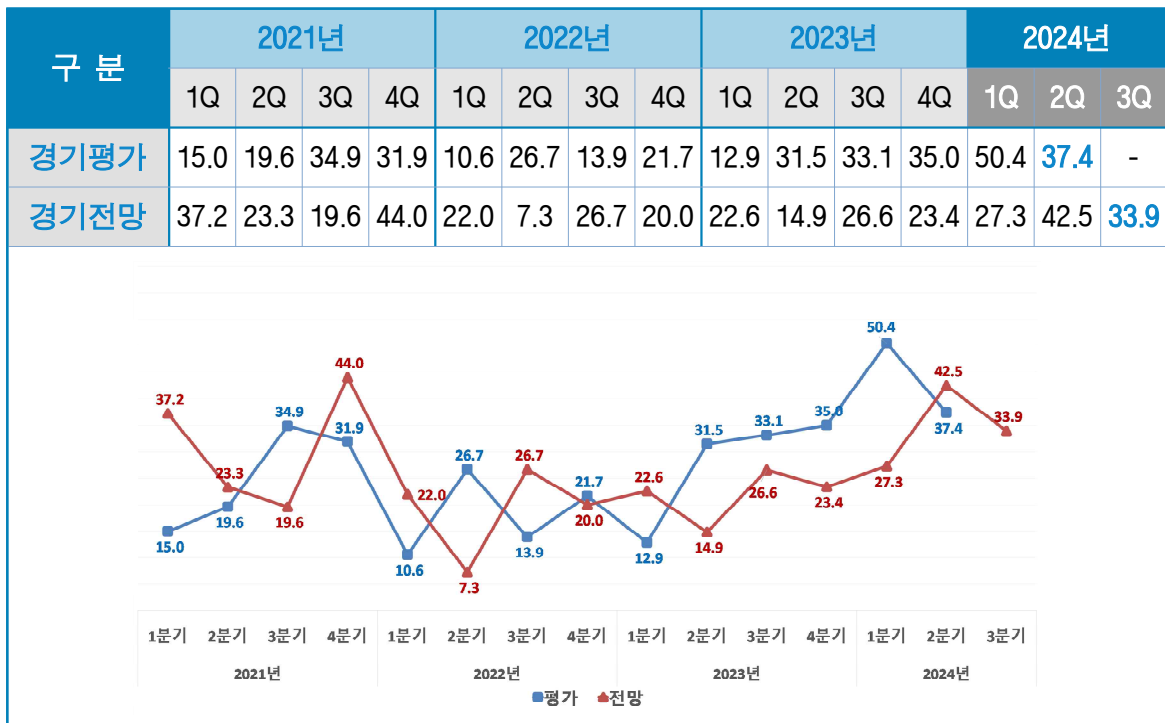
구 분	2021년				2022년				2023년				2024년			
	1Q	2Q	3Q	4Q	1Q	2Q	3Q	4Q	1Q	2Q	3Q	4Q	1Q	2Q	3Q	
수도권	경기평가	114.3	73.3	90.0	71.0	43.6	100.0	77.4	86.0	94.3	105.0	98.1	103.6	93.3	88.9	-
	경기전망	101.4	114.3	60.0	113.3	54.8	45.5	97.4	71.0	80.0	97.1	106.7	98.1	105.4	91.1	95.6

구 분		2021년				2022년				2023년				2024년		
		1Q	2Q	3Q	4Q	1Q	2Q	3Q	4Q	1Q	2Q	3Q	4Q	1Q	2Q	
지방	경기평가	113.0	90.2	102.5	79.7	66.7	96.2	69.8	74.2	86.4	102.4	101.0	104.6	80.9	91.4	-
	경기전망	119.5	108.7	58.5	96.2	83.3	64.6	101.3	60.4	64.5	84.8	97.6	99.0	96.6	80.9	87.1

## 8. 자재가격 지수

- ☑ '24년 2분기 자재가격 평가지수는 직전 분기('24년 1분기) 대비 13.0p 하락한 37.4p를 기록하였으며, '24년 3분기에는 2분기 평가 대비 3.5p 하락한 33.9p를 기록할 것으로 전망
- 인건비와 더불어 '24년 2분기 자재가격 평가지수 역시 직전 분기 대비 하락하였으며, 3분기에는 더욱 악화할 것으로 전망함에 따라 자재비 및 인건비 상승의 고착화가 우려되는 실정임

<표 17> 정보통신공사업 분기별 자재가격 지수(2021년~2024년)



- ☑ '24년 2분기 자재가격에 대한 지역별 평가지수는 1분기 대비 수도권과 지방 모두 하락(17.8p, 10.0p)하여 각각 28.9p(수도권), 42.9p(지방)를 기록
- '24년 3분기 전망지수도 2분기 평가 대비 수도권과 지방 모두 하락(2.2p, 4.3p)하여, 각각 26.7p(수도권), 38.6p(지방)를 기록

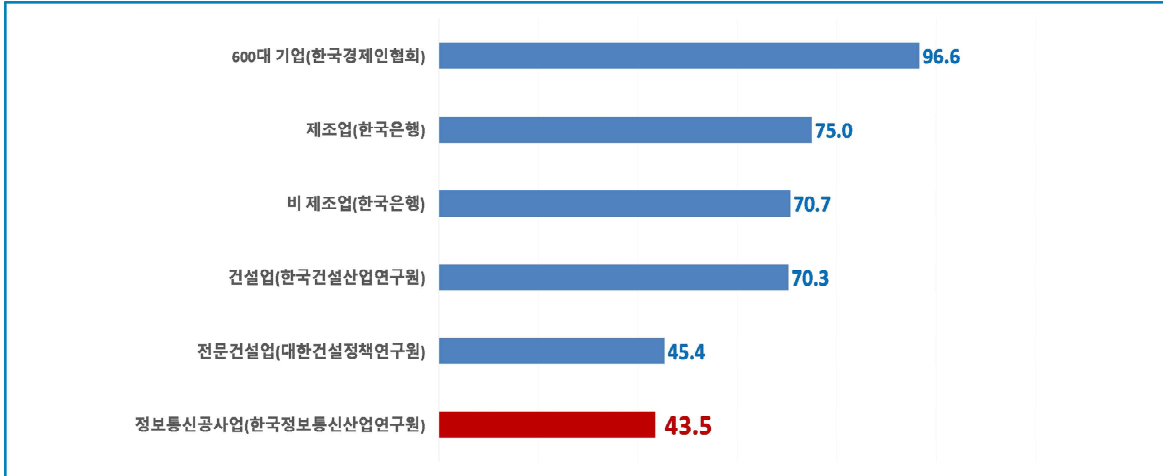
<표 18> 정보통신공사업 지역별 자재가격 지수(2021년~2024년)

구 분		2021년				2022년				2023년				2024년		
		1Q	2Q	3Q	4Q	1Q	2Q	3Q	4Q	1Q	2Q	3Q	4Q	1Q	2Q	3Q
수도권	경기평가	21.4	20.0	43.3	38.7	5.5	23.7	14.5	20.0	17.1	35.0	45.3	37.5	46.7	28.9	-
	경기전망	45.1	7.1	26.7	50.0	25.8	5.5	23.7	24.2	20.0	17.1	40.0	30.2	26.8	40.0	26.7
지방	경기평가	13.0	19.5	31.6	29.7	13.5	28.2	13.2	24.2	10.6	28.9	26.7	33.3	52.9	42.9	-
	경기전망	34.4	28.3	48.8	41.8	20.0	8.3	28.2	15.1	25.8	13.6	16.9	19.8	27.6	44.1	38.6

## 9. 기관별 경기실사지수 비교

- ☑ '24년 2분기 기준, 주요 기관별 경기실사지수를 살펴보면, 600대 기업 경기실사지수는 96.6p, 제조업 75.0p, 비제조업 70.7p, 건설업 70.3p, 전문건설업 45.4p, 정보통신공사업 43.5p 순으로 조사됨
- 2분기 600대 기업경기실사지수(BSI, 전국경제인연합회), 제조업 및 비제조업 기업 경기실사지수(BSI, 한국은행), 건설경기실사지수(CBSI, 한국건설산업연구원), 전문건설업 건설경기실사지수(SC-BSI, 대한건설정책연구원)는 '24년 4월~6월 실사지수 평균값으로 산정

[그림 2] 2024년 2분기 기관별 경기실사지수



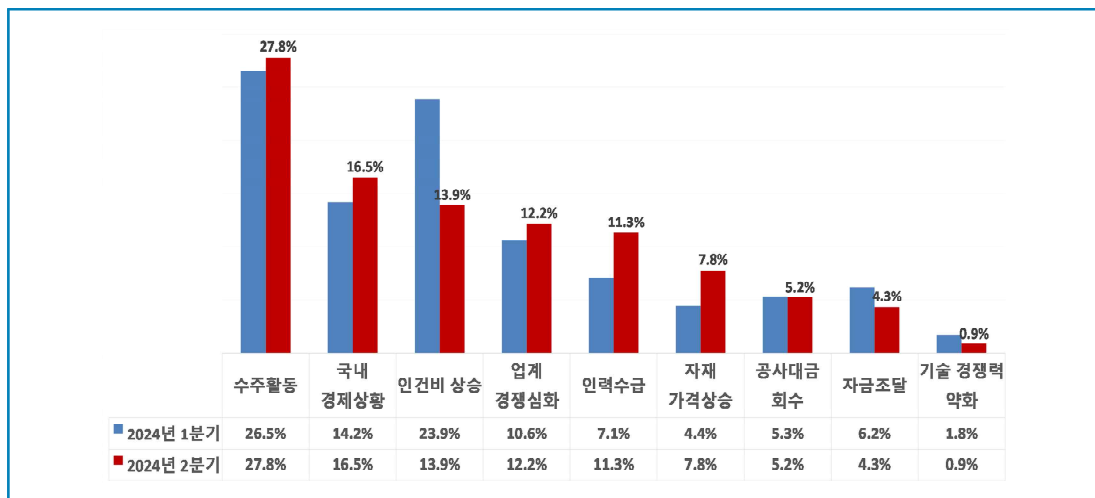
## 10. 정보통신공사업 경영 애로사항

☑ 정보통신공사업 경영 애로사항\*은 ①수주활동(27.8%), ②국내 경제상황(16.5%), ③인건비 상승(13.9%) 순으로 높게 나타나고 있으며,

○ 뒤를 이어 ④업계 경쟁심화(12.2%), ⑤인력수급(11.3%), ⑥자재 가격상승(7.8%), ⑦공사대금 회수(5.2%) 순으로 나타남

\* 정보통신공사업을 영위함에 있어 경영상의 많은 애로사항이 있거나 개선의 필요성이 시급한 사안에 대해 조사<sup>5)</sup>

[그림 3] 2024년 2분기 정보통신공사업 경영 애로사항



5) 정보통신공사업 실태조사를 통해 거론되는 주요 현안 중 설문 대상자별로 요인을 중복(2가지) 선택하게 하여 조사



다음은 수주규모, 자금사정, 인력수급 및 자재수급 등 세부 항목별로 정보통신공사업에 대한 2024년 2분기(4~6월) 경기 평가와 2024년 3분기(7~9월) 경기 전망에 대한 질문입니다.

문2-1. 정보통신공사업의 수주규모에 대해 2024년 2분기(4~6월) 경기 평가와 2024년 3분기(7~9월) 경기 전망을 원도급과 하도급별로 응답해 주십시오. [행별 1개선택]

		<u>응답란</u>		
원도급	1. 2024년 2분기 경기 평가.....	1. 증가	2. 보통	3. 감소
	2. 2024년 3분기 경기 전망.....	1. 증가	2. 보통	3. 감소
하도급	1. 2024년 2분기 경기 평가.....	1. 증가	2. 보통	3. 감소
	2. 2024년 3분기 경기 전망.....	1. 증가	2. 보통	3. 감소

문2-2. 정보통신공사업의 자금사정에 대해 2024년 2분기(4~6월) 경기 평가와 2024년 3분기(7~9월) 경기 전망을 자금조달과 공사대금회수별로 응답해 주십시오. [행별 1개선택]

		<u>응답란</u>		
자금조달	1. 2024년 2분기 경기 평가.....	1. 좋음	2. 보통	3. 나쁨
	2. 2024년 3분기 경기 전망.....	1. 좋음	2. 보통	3. 나쁨
공사대금 회수	1. 2024년 2분기 경기 평가.....	1. 좋음	2. 보통	3. 나쁨
	2. 2024년 3분기 경기 전망.....	1. 좋음	2. 보통	3. 나쁨

문2-3. 정보통신공사업의 인력수급에 대해 2024년 2분기(4~6월) 경기 평가와 2024년 3분기(7~9월) 경기 전망을 인력고용과 인건비 수준별로 응답해 주십시오. [행별 1개선택]

		<u>응답란</u>		
인력고용	1. 2024년 2분기 경기 평가.....	1. 원활	2. 보통	3. 부족
	2. 2024년 3분기 경기 전망.....	1. 원활	2. 보통	3. 부족
인건비 수준	1. 2024년 2분기 경기 평가.....	1. 하락	2. 동일	3. 상승
	2. 2024년 3분기 경기 전망.....	1. 하락	2. 동일	3. 상승

문2-4. 정보통신공사업의 자재수급에 대해 2024년 2분기(4~6월) 경기 평가와 2024년 3분기(7~9월) 경기 전망을 자재수급과 자재가격별로 응답해 주십시오. [행별 1개선택]

		<u>응답란</u>		
자재수급	1. 2024년 2분기 경기 평가.....	1. 원활	2. 보통	3. 부족
	2. 2024년 3분기 경기 전망.....	1. 원활	2. 보통	3. 부족
자재가격	1. 2024년 2분기 경기 평가.....	1. 하락	2. 동일	3. 상승
	2. 2024년 3분기 경기 전망.....	1. 하락	2. 동일	3. 상승

문3. 마지막으로, 귀사의 경영에 애로 사항을 가장 큰 애로사항 순으로 최대 2위까지 응답해 주십시오. [필수 2순위]

1위		2위	
----	--	----	--

- |              |                         |
|--------------|-------------------------|
| 1. 자금 조달     | 2. 수주 활동                |
| 3. 인력 수급     | 4. 인건비 상승               |
| 5. 국내 경제상황   | 6. 공사대금 회수 지연           |
| 7. 업계 경쟁 심화  | 8. 기술경쟁력 약화             |
| 9. 주요자재 가격상승 | 10. 기타(구체적으로 응답: _____) |

◆ 끝까지 응답해 주셔서 대단히 감사합니다 ◆