

정보통신공사업 경기실사지수 조사

(2024년 3/4분기 평가 및 4/4분기 전망)

2024. 10.

목 차

요 약	1
Ⅰ . 조사개요	2
1. 조사 배경	2
2. 조사 내용	2
3. 조사 대상 및 지수 산출 방법	3
Ⅱ . 정보통신공사업 경기평가 및 전망	4
1. 2024년 3/4분기 경기평가 및 4/4분기 경기전망	4
2. 2024년 3/4분기 지역별 경기평가 및 4/4분기 경기전망	5
Ⅲ . 정보통신공사업 세부항목별 경기평가 및 전망	6
1. 원도급 공사물량 지수	6
2. 하도급 공사물량 지수	7
3. 자금조달 지수	9
4. 공사대금회수 지수	10
5. 인력고용 지수	11
6. 인건비 수준 지수	13
7. 자재수급 지수	14
8. 자재가격 지수	15
9. 기관별 경기실사지수 비교	17
10. 정보통신공사업 경영 애로사항	18
[첨부] 정보통신공사업 경기동향 조사표(2024년 3분기 평가 및 4분기 전망)	19

요 약

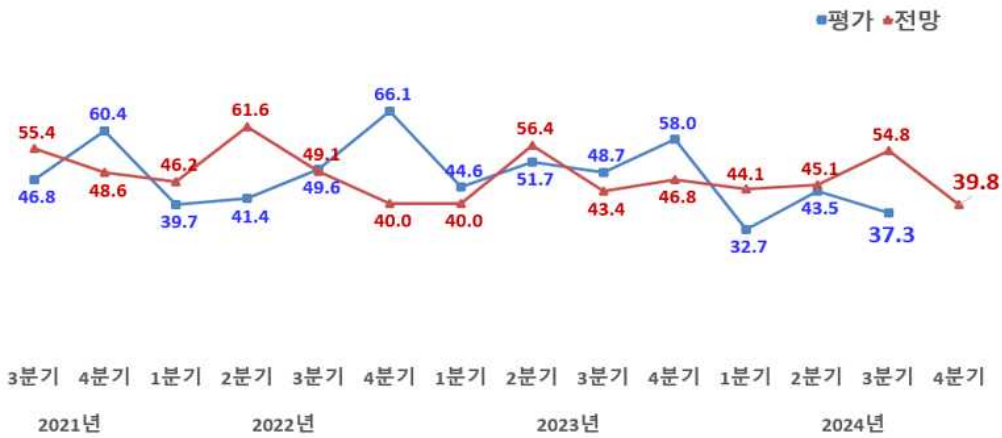
2024년 3/4분기 정보통신공사업 경기실사지수

경기실사지수(BSI, Business Survey Index)

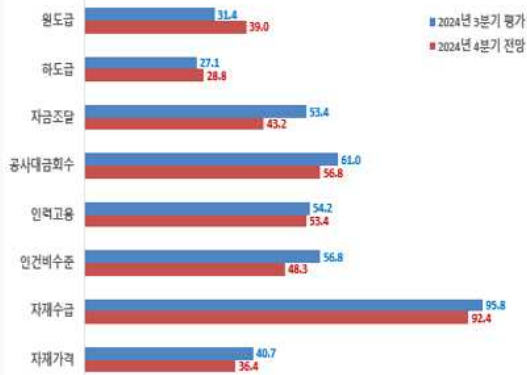
- ✓ 경기 동향에 대한 기업들의 판단, 예측 등을 조사하여 지수화한 지표
- ✓ 100 이상이면 경기 상황을 낙관적으로, 100 미만이면 경기 상황을 비관적으로 응답한 기업들이 상대적으로 많은 것을 의미

2024년 3분기 평가 및 4분기 전망

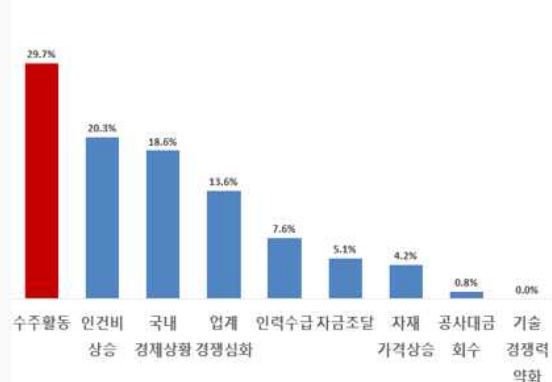
- ✓ 2024년 3분기 정보통신공사업 경기 평가는 **37.3p**로 2024년 2분기 평가 대비 6.2p 하락
- ✓ 2024년 4분기 정보통신공사업 경기 전망은 **39.8p**로 2024년 3분기 평가 대비 2.5p 상승



세부항목별 평가 및 전망



경영 애로사항



I. 조사 개요

1. 조사 배경

- ☑ ‘경기실사지수’는 기업들로부터 경기 동향에 대한 의견을 조사하여 지수화한 것
 - 기업의 실적과 전망 등에 대해 직접 조사하여 적용함으로써 체감경기를 직·간접적으로 접할 수 있으며, 산업의 단기적인 경기 예측 지표로 활용될 수 있음
 - 이와 같은 활용 목적에 따라 ‘경기실사지수’는 산업별 여러 기관에서 조사·발표하고 있음(건설업: 한국건설산업연구원, 일반산업: 한국은행 등)
- ☑ 정보통신공사업 역시, 경기 동향 정보의 다양한 활용을 위해 경기지표에 대한 기초를 마련('16, 2Q)하였으며, 업계 종사자를 대상으로 하는 ‘경기실사지수’를 공식적으로 지속·발표('17, 1Q)하고 있음

2. 조사 내용

- ☑ 2024년 3분기 정보통신공사업 경기평가지수 산출과 4분기 경기전망 예측을 위해 총 11개 항목에 대한 설문조사를 실시함

< 정보통신공사업 경기실사지수 설문조사 내용 >

구 분		조 사 내 용
사업체 개요		- 업체명 및 작성자 현황
경기 평가 및 전망	경기판단	- 해당 분기 경기 평가 및 전망
	해당 분기 세부 항목별 경기평가	- 수주 규모(원도급, 하도급)
		- 자금 사정(자금조달, 공사대금회수)
		- 인력 수급(인력고용, 인건비 수준)
	차기 분기 세부 항목별 경기전망	- 자재 수급(자재수급, 자재가격)
		- 수주 규모(원도급, 하도급)
- 자금 사정(자금조달, 공사대금회수)		
정보통신공사업 경영 애로사항		- 인력 수급(인력고용, 인건비 수준)
		- 자재 수급(자재수급, 자재가격)
		- 애로사항 및 개선시급 요인 선택

3. 조사 대상 및 지수산출 방법

☑ 정보통신공사업계의 전문가(모집단: 468명)를 대상으로 정보통신공사업 경기 체감에 대한 설문조사 실시

- 설문기간 : 2024년 9월 23일(월) ~ 10월 8일(화)까지(약 2주간)
- 설문방법 : 모바일 설문조사(문자 안내) 실시
- 설문대상 : 한국정보통신공사협회 11개 시·도회 소속 전문가(위원단)를 설문 대상으로 선정하고 응답자의 소속(정보통신공사업체) 정보를 활용하여 소재지*(수도권, 지방권)를 구분

* 수도권 : 서울 및 인천·경기 지역 / 지방권 : 그 외 모든 지역

☑ 설문조사 전체 응답 중, 긍정(증가, 원할, 개선) 답변과 부정(나쁨, 감소, 부족) 답변의 응답 비중을 적용하여 경기실사지수를 산출함

< 정보통신공사업 경기실사지수 산출방법 >

경기실사지수 산출식

$$\text{지수} = \frac{\text{긍정적 응답 표본업체수} - \text{부정적 응답 표본업체수}}{\text{전체 응답 표본업체수}} \times 100 + 100$$

☑ 산출 지수 기준별 평가 방법

- 지수가 100보다 큰 경우 : 정보통신공사업 경기를 호전으로 평가 및 전망
- 지수가 100보다 작은 경우 : 정보통신공사업 경기를 악화로 평가 및 전망
- 지수가 100인 경우 : 정보통신공사업 경기를 보합으로 평가 및 전망

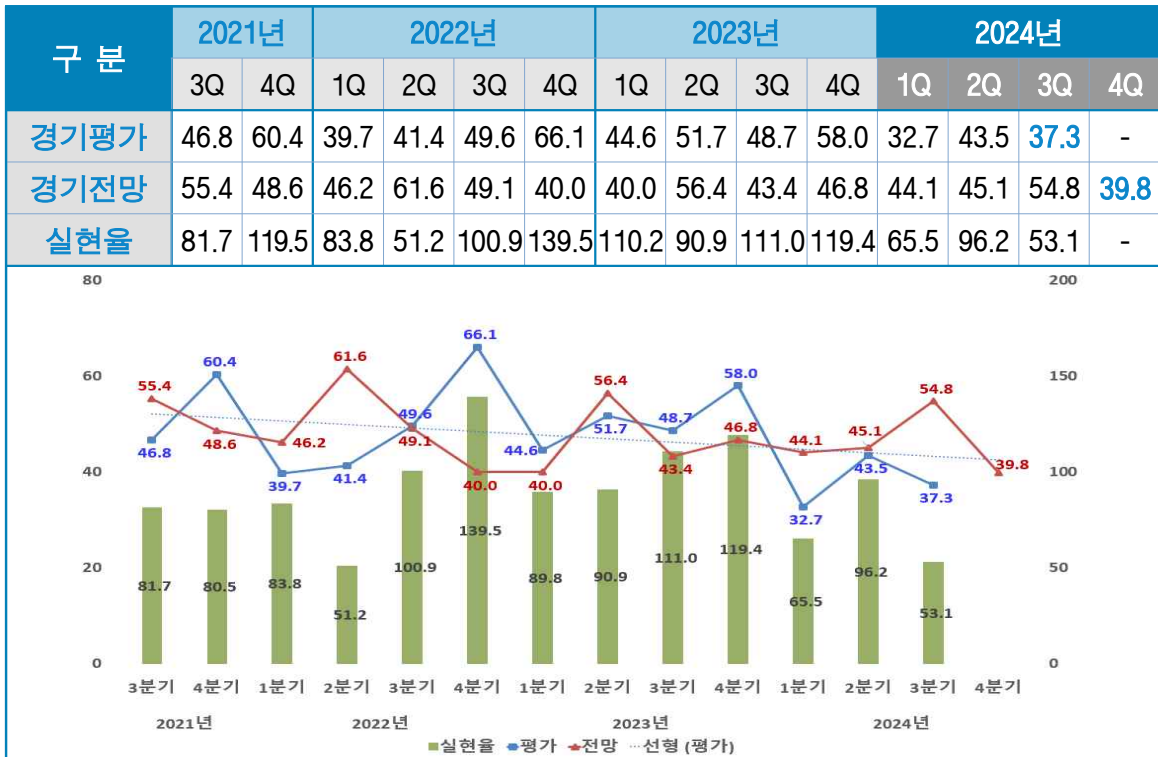
일반적으로 BSI(Business Survey Index)가 기준치 100보다 높을 경우 경기 전망을 긍정적으로 판단하며, 100보다 낮을 경우 부정적으로 판단

II. 정보통신공사업 경기평가 및 전망

1. '24년 3/4분기 종합 경기평가 및 '24년 4/4분기 경기전망

- ☑ '24년 3분기 정보통신공사업 경기평가지수는 직전 분기('24년 2분기) 대비 6.2p 하락한 37.3p를 기록
 - 건설경기 침체가 지속¹⁾되면서 정보통신공사업의 공사물량(원도급, 하도급)에 대한 부정적인 경기평가가 3분기 종합지수 하락에 작용한 것으로 판단
- ☑ '24년 4분기 정보통신공사업 경기전망지수는 3분기 평가지수(37.3P) 대비 2.5P 상승한 39.8P를 기록
 - 4분기 또한 3분기 대비 큰 변화가 없을 것으로 예측·전망하였으나, 기술자·감리원 등급 인정체계 개편²⁾ 등 정보통신공사업 분야의 법·제도 개선에 따라 향후 경기 추이를 지켜볼 필요 있음

<표 1> 정보통신공사업 분기별 경기실사지수 종합(2021년~2024년)



1) 김경중, “역대급 경기 불황에…건설업 폐업·부도 속출한다”, 대한전문건설신문, 2024.09.19.
 2) 「정보통신공사업법 시행령」 제10조(감리원의 자격기준 등), 제40조(정보통신기술자의 자격기준 등) 등 개정 시행 (2024.11.1.)에 따라 기술사 자격이 있는 사람에게만 인정되던 특급기술사 및 특급감리원의 자격을 일정 요건을 갖춘 기능장, 기사, 산업기사와 학력·경력자에게도 인정하는 등 정보통신기술자 및 감리원 자격기준 확대

2. '24년 3/4분기 지역별 경기평가 및 '24년 4/4분기 경기전망

- ☑ '24년 3분기 지역별 평가지수는 수도권과 지방 모두 하락(10.5p, 3.8p)하여 각각 29.5p(수도권), 41.9p(지방)를 기록
 - 특히, 수도권의 경우 직전 분기 대비 높은 폭으로 하락하며 조사 이래 역대 최저치를 기록, 정보통신공사업계의 어려운 현실을 보여줌

- ☑ '24년 4분기 지역별 전망지수는 3분기 평가 대비 수도권은 상승(13.7p), 지방은 하락(4.1p)하여 각각 43.2p(수도권), 37.8p(지방)를 기록
 - 수도권은 3분기 평가 대비 4분기 체감경기가 회복될 것으로 전망하였으나 예년에 비해 여전히 낮은 수치이며, 지방은 체감경기가 더 악화할 것으로 전망

<표 2> 정보통신공사업 지역별 경기실사지수 종합(2021년~2024년)

구 분		2021년		2022년				2023년				2024년			
		3Q	4Q	1Q	2Q	3Q	4Q	1Q	2Q	3Q	4Q	1Q	2Q	3Q	4Q
수도권	경기평가	50.0	61.3	34.5	36.8	54.8	66.0	45.7	46.7	50.9	58.9	35.6	40.0	29.5	-
	경기전망	66.7	50.0	54.8	63.6	55.3	53.2	46.0	60.0	38.3	60.4	42.9	53.3	60.0	43.2
지방	경기평가	45.6	60.0	42.7	43.6	43.4	66.1	43.9	55.4	47.5	57.5	30.9	45.7	41.9	-
	경기전망	51.2	48.1	41.7	60.4	46.2	24.5	35.5	54.5	47.0	39.6	44.8	39.7	51.4	37.8

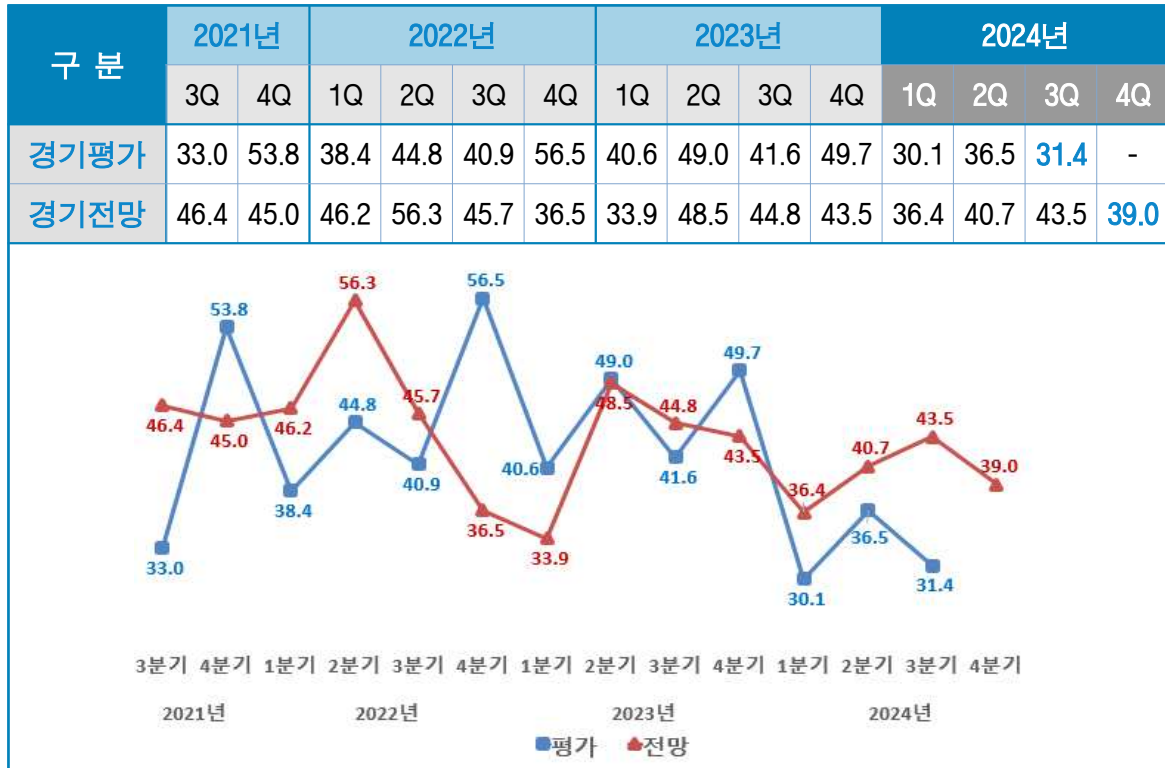
III. 정보통신공사업 세부항목별 경기평가 및 전망

1. 원도급 공사물량 지수

☑ '24년 3분기 원도급 공사물량 평가지수는 직전 분기('24년 2분기) 대비 5.1p 하락한 31.4p를 기록하였으며, '24년 4분기에는 3분기 평가 대비 7.6p 상승한 39.0p를 기록할 것으로 전망

○ 실제 3분기 정보통신공사 발주물량(입찰건수)은 2분기 대비 약 1,000건 정도 감소³⁾함에 따라 공사물량 변동이 경기평가 하락에 영향을 미친 것으로 판단

<표 3> 정보통신공사업 분기별 원도급 공사물량 지수(2021년~2024년)



3) ① 한국정보통신공사협회 입찰정보사이트(<http://bid.kica.or.kr/>) 참고

② 1분기 5,886건, 2분기 7,207건, 3분기 6,279건(정보통신공사 전체업종 대상 입찰정보 기준, 정정·취소건 포함)

- ☑ '24년 3분기 원도급 공사물량에 대한 지역별 평가지수는 2분기 대비 수도권은 6.0p 하락한 27.3p, 지방은 4.8p 하락한 33.8p를 기록
 - '24년 4분기 전망지수는 3분기 평가 대비 수도권과 지방 모두 상승(18.2p, 1.3p) 하여, 각각 45.5p(수도권), 35.1p(지방)를 기록

<표 4> 정보통신공사업 지역별 원도급 공사물량 지수(2021년~2024년)

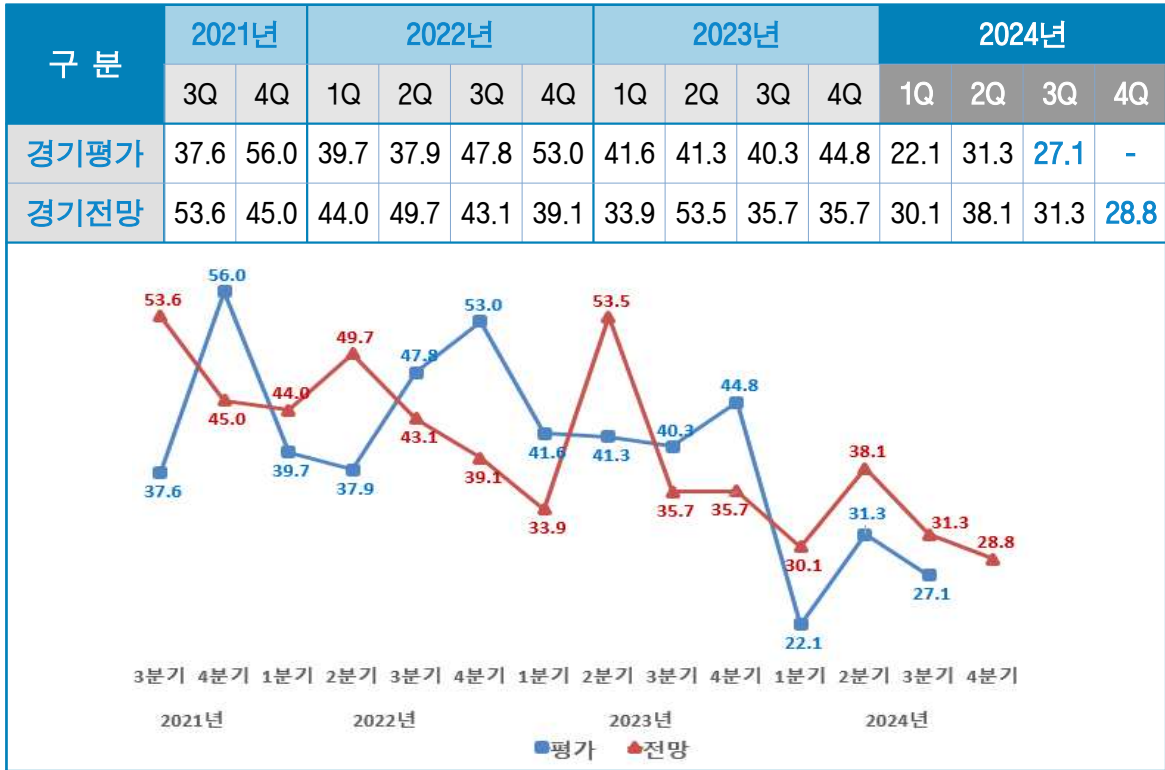
구 분		2021년		2022년				2023년				2024년			
		3Q	4Q	1Q	2Q	3Q	4Q	1Q	2Q	3Q	4Q	1Q	2Q	3Q	4Q
수도권	경기 평가	40.0	51.6	36.4	31.6	38.7	60.0	45.7	46.7	45.3	51.8	33.3	33.3	27.3	-
	경기 전망	60.0	46.7	51.6	58.2	47.4	46.8	34.0	51.4	40.0	56.6	37.5	48.9	44.4	45.5
지방	경기 평가	30.4	55.0	39.6	51.3	43.4	53.2	37.9	50.6	39.6	48.3	27.9	38.6	33.8	-
	경기 전망	41.5	44.3	43.3	55.2	44.9	24.5	33.9	47.0	48.2	36.6	35.6	35.3	42.9	35.1

2. 하도급 공사물량 지수

- ☑ '24년 3분기 하도급 공사물량 평가지수는 직전 분기('24년 2분기) 대비 4.2p 하락한 27.1p를 기록하였으며, '24년 4분기에는 3분기 평가보다 1.7p 상승한 28.8p를 기록할 것으로 전망
 - 원도급 공사물량 지수 하락이 하도급 지수에도 부정적인 영향을 미쳤을 것으로 판단되며, 건설경기 침체에 따라 유관산업인 전문건설업도 연이은 하도급 수주지수 하락⁴⁾ 추세를 보이고 있음

4) 대한건설정책연구원의 “2024년 9월 RICON 건설경기실사지수(SC-BSI)”에 따르면 하도급수주는 40.6(41.0→40.6)으로 4개월째 소폭의 하락이 지속됨(-0.4), 건설경기의 침체로 수주경쟁이 심화되면서 발생하는 저가입찰의 문제가 중점적으로 지적되었지만, 그 배경에는 발주물량의 감소가 있다는 점에 주의해야 함

<표 5> 정보통신공사업 분기별 하도급 공사물량 지수(2021년~2024년)



- ☑ '24년 3분기 하도급 공사물량에 대한 지역별 평가지수는 2분기 대비 수도권과 지방 모두 하락(4.0p, 4.6p)하여, 각각 22.7p(수도권), 29.7p(지방)를 기록
 - 이에 반해 '24년 4분기 전망지수는 3분기 평가 대비 수도권은 13.7p 상승한 36.4p, 지방은 5.4p 하락한 24.3p를 기록

<표 6> 정보통신공사업 지역별 하도급 공사물량 지수(2021년~2024년)

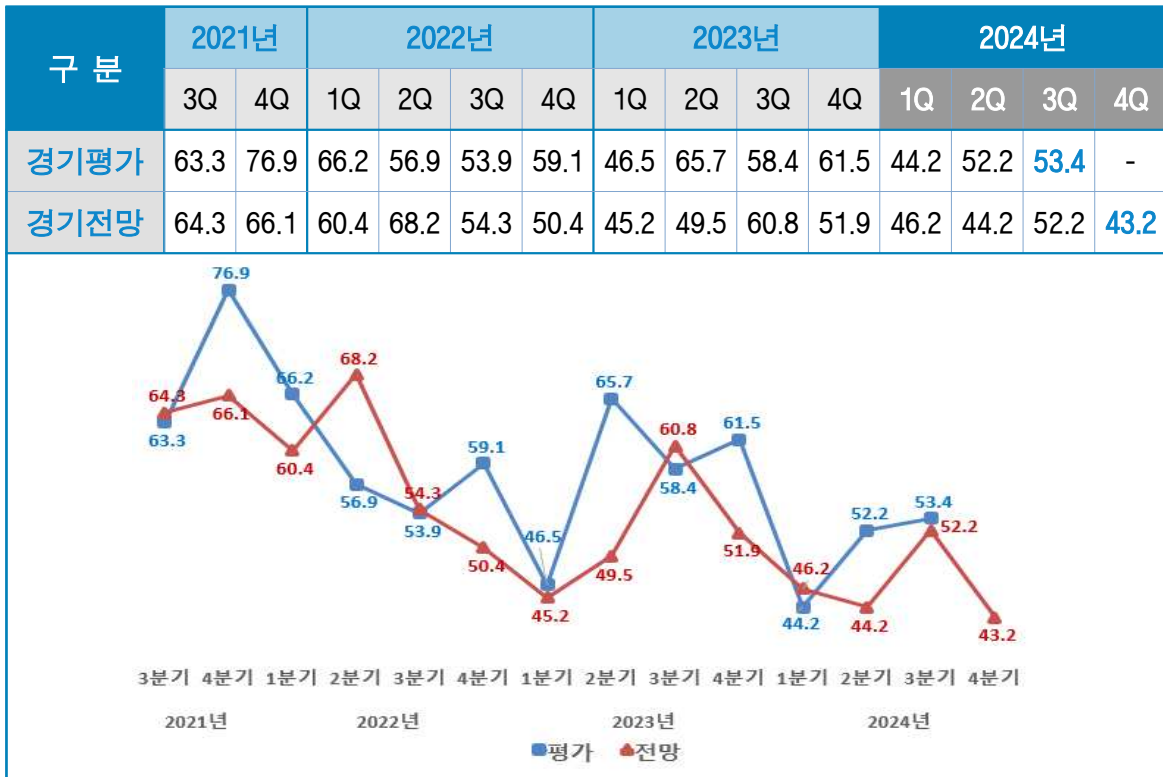
구 분		2021년		2022년				2023년				2024년			
		3Q	4Q	1Q	2Q	3Q	4Q	1Q	2Q	3Q	4Q	1Q	2Q	3Q	4Q
수도권	경기평가	46.7	54.8	38.2	47.4	50.0	62.0	51.4	50.0	50.9	44.6	24.4	26.7	22.7	-
	경기전망	66.7	53.3	51.6	54.5	50.0	51.6	36.0	62.9	35.0	50.9	32.1	46.7	31.1	36.4
지방	경기평가	40.5	56.7	40.6	33.3	45.3	45.2	36.4	34.9	34.7	44.8	20.6	34.3	29.7	-
	경기전망	48.8	41.8	40.0	46.9	39.7	24.5	32.3	48.5	36.1	27.7	28.7	32.4	31.4	24.3

3. 자금조달 지수

☑ '24년 3분기 자금조달 평가지수는 직전 분기('24년 2분기) 대비 1.2p 상승한 53.4p를 기록하였으며, '24년 4분기에는 3분기 평가지수보다 10.2p 하락한 43.2p를 기록할 것으로 전망

- 자금조달 지수는 직전 분기 대비 소폭 상승하긴 했으나, 여전한 시중은행의 고금리 여파로 안정적인 자금조달이 어려움에 따라 전년 동기 대비 하락한 모습을 보이고 있으며, 경제 불확실성으로 인해 4분기 자금조달 지수는 역대 최저치로 전망

<표 7> 정보통신공사업 분기별 자금조달 지수(2021년~2024년)



- ☑ '24년 3분기 자금조달에 대한 지역별 평가지수는 2분기 대비 수도권은 7.8p 하락, 지방은 6.8p 상승하여, 각각 50.0p(수도권), 55.4p(지방)를 기록
- '24년 4분기 전망지수는 3분기 평가 대비 수도권과 지방 모두 하락(9.1p, 10.8p)하여 각각 40.9p(수도권), 44.6p(지방)를 기록

<표 8> 정보통신공사업 지역별 자금조달 지수(2021년~2024년)

구 분		2021년		2022년				2023년				2024년			
		3Q	4Q	1Q	2Q	3Q	4Q	1Q	2Q	3Q	4Q	1Q	2Q	3Q	4Q
수도권	경기평가	76.7	80.6	72.7	60.5	58.1	60.0	54.3	68.3	66.0	67.9	44.4	57.8	50.0	-
	경기전망	73.3	63.3	64.5	74.5	50.0	59.7	52.0	51.4	70.0	60.4	48.2	46.7	55.6	40.9
지방	경기평가	58.2	75	62.5	55.1	49.1	59.7	42.4	63.9	54.5	57.5	44.1	48.6	55.4	-
	경기전망	61	67.1	58.3	64.6	56.4	39.6	38.7	48.5	54.2	47.5	44.8	42.6	50.0	44.6

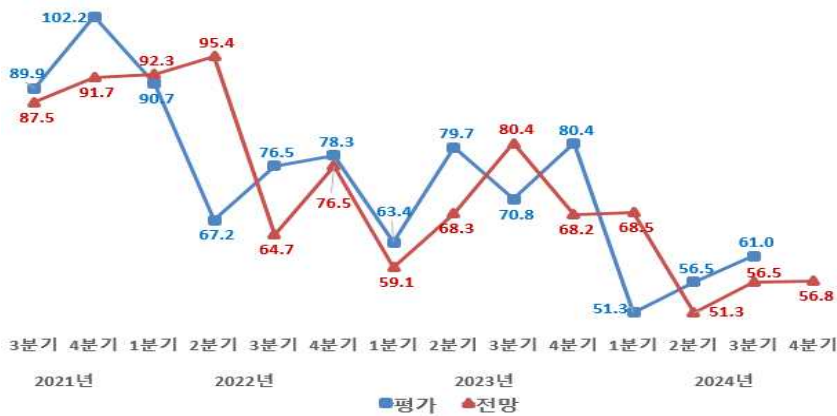
4. 공사대금 회수 지수

☑ '24년 3분기 공사대금 회수 평가지수는 직전 분기('24년 2분기) 대비 4.5p 상승한 61.0p를 기록하였으며, '24년 4분기에는 3분기보다 4.2p 하락한 56.8p를 기록할 것으로 전망

- 공사대금 회수 평가지수는 지난 1분기 역대 최저치를 기록한 이후 조금씩 회복하며 자금조달 지수와 비슷한 양상을 보이고 있으나, 예년에 비해 여전히 낮은 수치를 기록

<표 9> 정보통신공사업 분기별 공사대금 회수 지수(2021년~2024년)

구 분	2021년		2022년				2023년				2024년			
	3Q	4Q	1Q	2Q	3Q	4Q	1Q	2Q	3Q	4Q	1Q	2Q	3Q	4Q
경기평가	89.9	102.2	90.7	67.2	76.5	78.3	63.4	79.7	70.8	80.4	51.3	56.5	61.0	-
경기전망	87.5	91.7	92.3	95.4	64.7	76.5	59.1	68.3	80.4	68.2	68.5	68.5	51.3	56.8



- ☑ '24년 3분기 공사대금 회수에 대한 지역별 평가지수는 2분기 대비 수도권은 1.1p 하락한 54.5p를, 지방은 7.8p 상승한 64.9p를 기록
- '24년 4분기 전망지수는 3분기 평가 대비 수도권은 4.6p 상승한 59.1p, 지방은 9.5p 하락한 55.4p를 기록

<표 10> 정보통신공사업 지역별 공사대금 회수 지수(2021년~2024년)

구 분		2021년		2022년				2023년				2024년			
		3Q	4Q	1Q	2Q	3Q	4Q	1Q	2Q	3Q	4Q	1Q	2Q	3Q	4Q
수도권	경기 평가	90.0	93.5	76.4	65.8	77.4	78.0	60.0	75.0	71.7	78.6	51.1	55.6	54.5	-
	경기 전망	86.7	93.3	87.1	98.2	73.7	83.9	64.0	60.0	80.0	69.8	60.7	42.2	60.0	59.1
지방	경기 평가	89.9	106.7	99.0	67.9	75.5	77.4	65.2	83.1	70.3	81.6	51.5	57.1	64.9	-
	경기 전망	87.8	91.1	95.0	93.8	60.3	67.9	54.8	72.7	80.7	67.3	73.6	57.4	54.3	55.4

5. 인력고용 지수

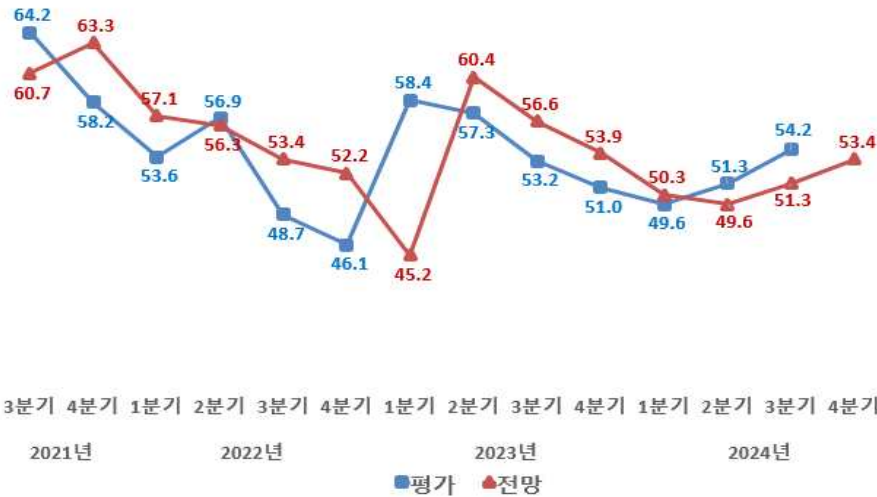
- ☑ '24년 3분기 인력고용 평가지수는 직전 분기('24년 2분기) 대비 2.9p 상승한 54.2p를 기록하였으며, '24년 4분기에는 3분기 대비 0.8p 하락한 53.4p를 기록할 것으로 전망
- 인력고용 지수가 소폭 상승하고 있는 가운데, ICT융합 인재양성을 위한 업무 협약 추진⁵⁾, 소상공인확인서 온라인 발급 및 접수 지원⁶⁾ 등 정보통신공사업계 인력난 해소를 위한 각종 지원 정책이 향후 인력고용에 어떤 긍정적인 영향으로 작용할지 관찰 필요

5) 서유덕, “한국정보통신공사협회 제주특별자치도회, 지역 ICT융합 인재양성 위해 다자간 협력 나서”, 정보통신신문, 2024.06.04.

6) 서유덕, “한국정보통신공사협회, 소상공인확인서 온라인 발급·접수 지원”, 정보통신신문, 2024.10.02.

<표 11> 정보통신공사업 분기별 인력고용 지수(2021년~2024년)

구 분	2021년		2022년				2023년				2024년			
	3Q	4Q	1Q	2Q	3Q	4Q	1Q	2Q	3Q	4Q	1Q	2Q	3Q	4Q
경기평가	64.2	58.2	53.6	56.9	48.7	46.1	58.4	57.3	53.2	51.0	49.6	51.3	54.2	-
경기전망	60.7	63.3	57.1	56.3	53.4	52.2	45.2	60.4	56.6	53.9	50.3	49.6	51.3	53.4



- ☑ '24년 3분기 인력고용에 대한 지역별 평가지수는 2분기 대비 수도권과 지방 모두 상승(5.6p, 1.2p)하여 각각 54.5p(수도권), 54.1p(지방)를 기록
- '24년 4분기 전망지수는 3분기 평가 대비 수도권은 4.6p 상승한 59.1p, 지방은 4.1p 하락한 50.0p를 기록

<표 12> 정보통신공사업 지역별 인력고용 지수(2021년~2024년)

구 분		2021년		2022년				2023년				2024년			
		3Q	4Q	1Q	2Q	3Q	4Q	1Q	2Q	3Q	4Q	1Q	2Q	3Q	4Q
수도권	경기평가	80.0	51.6	56.4	63.2	53.2	44.0	65.7	56.7	69.8	44.6	40.0	48.9	54.5	-
	경기전망	40.0	80.0	58.1	58.2	55.3	62.9	44.0	65.7	56.7	60.4	44.6	44.4	51.1	59.1
지방	경기평가	58.2	61.7	52.1	53.8	43.4	46.8	54.5	57.8	44.6	55.2	55.9	52.9	54.1	-
	경기전망	68.3	57.0	56.7	55.2	52.6	39.6	45.2	57.6	56.6	50.5	54.0	52.9	51.4	50.0

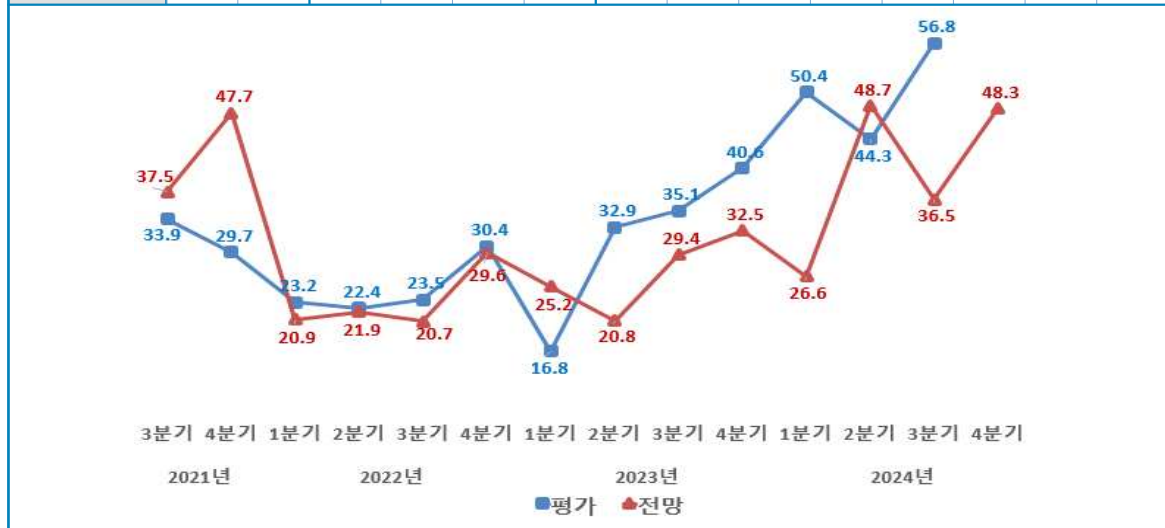
6. 인건비 수준 지수

☑ '24년 3분기 인건비 수준 평가지수는 직전 분기('24년 2분기) 대비 12.5p 상승한 56.8p를 기록하였으며, '24년 4분기에는 3분기 평가 대비 8.5p 하락한 48.3p를 기록할 것으로 전망

- 매년 인상되고 있는 최저임금으로 인해 체감 인건비 수준은 꾸준히 상승하고 있으며, 정부의 안전정책 강화로 인해 안전관리분야 전문인력 투입에 따른 인건비 부담 또한 가중된 것으로 판단

<표 13> 정보통신공사업 분기별 인건비 수준 지수(2021년~2024년)

구 분	2021년		2022년				2023년				2024년			
	3Q	4Q	1Q	2Q	3Q	4Q	1Q	2Q	3Q	4Q	1Q	2Q	3Q	4Q
경기평가	33.9	29.7	23.2	22.4	23.5	30.4	16.8	32.9	35.1	40.6	50.4	44.3	56.8	-
경기전망	37.5	47.7	20.9	21.9	20.7	29.6	25.2	20.8	29.4	32.5	26.6	48.7	36.5	48.3



☑ '24년 3분기 인건비 수준에 대한 지역별 평가지수는 2분기 대비 수도권과 지방 모두 상승(12.3p, 12.4p)하여, 각각 52.3p(수도권), 59.5p(지방)를 기록

- '24년 4분기 전망지수도 3분기 평가 대비 수도권과 지방 모두 하락(11.4p, 6.8p)하여 각각 40.9p(수도권), 52.7p(지방)를 기록

<표 14> 정보통신공사업 지역별 인건비 수준 지수(2021년~2024년)

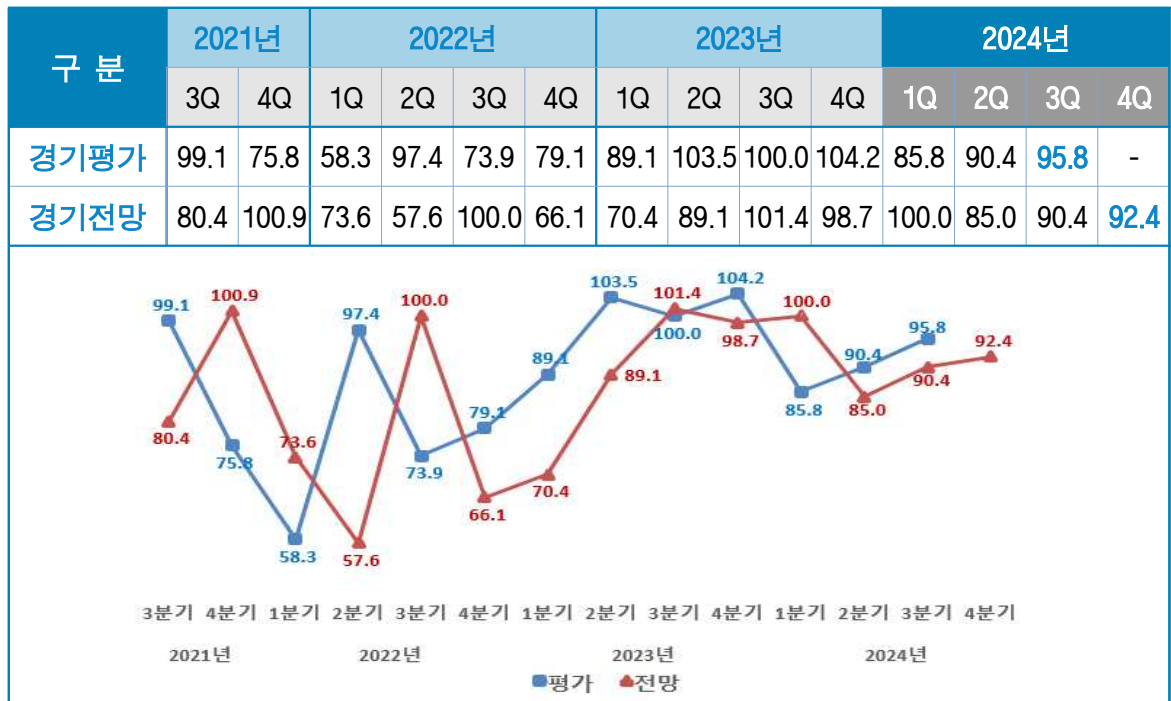
구 분		2021년		2022년				2023년				2024년			
		3Q	4Q	1Q	2Q	3Q	4Q	1Q	2Q	3Q	4Q	1Q	2Q	3Q	4Q
수도권	경기평가	40.0	16.1	20.0	23.7	19.4	22.0	20.0	35.0	32.1	39.3	48.9	40.0	52.3	-
	경기전망	26.7	43.3	22.6	18.2	21.1	29.0	16.0	25.7	31.7	26.4	25.0	48.9	33.3	40.9
지방	경기평가	31.6	36.7	25.0	21.8	28.3	35.5	15.2	31.3	36.6	41.4	51.5	47.1	59.5	-
	경기전망	41.5	49.4	20.0	24.0	20.5	30.2	30.6	18.2	27.7	35.6	27.6	48.5	38.6	52.7

7. 자재수급 지수

☑ '24년 3분기 자재수급 평가지수는 직전 분기('24년 2분기) 대비 5.4p 상승한 95.8p를 기록하였으며, '24년 4분기에는 3분기 평가 대비 3.4p 하락한 92.4p를 기록할 것으로 전망

- 건설자재 수급 불안이 지속되는 가운데 정보통신공사업 자재수급 지수는 회복하는 모습을 보이고 있으나, 여전히 전년 동기 대비 못 미치는 수준

<표 15> 정보통신공사업 분기별 자재수급 지수(2021년~2024년)



- ☑ '24년 3분기 자재수급에 대한 지역별 평가지수는 2분기 대비 수도권과 지방 모두 상승(4.3p, 5.9p)하여, 각각 93.2p(수도권), 97.3p(지방)를 기록
 - '24년 4분기 전망지수는 3분기 평가 대비 수도권은 동일한 93.2p를, 지방은 5.4p 하락한 91.9p를 기록

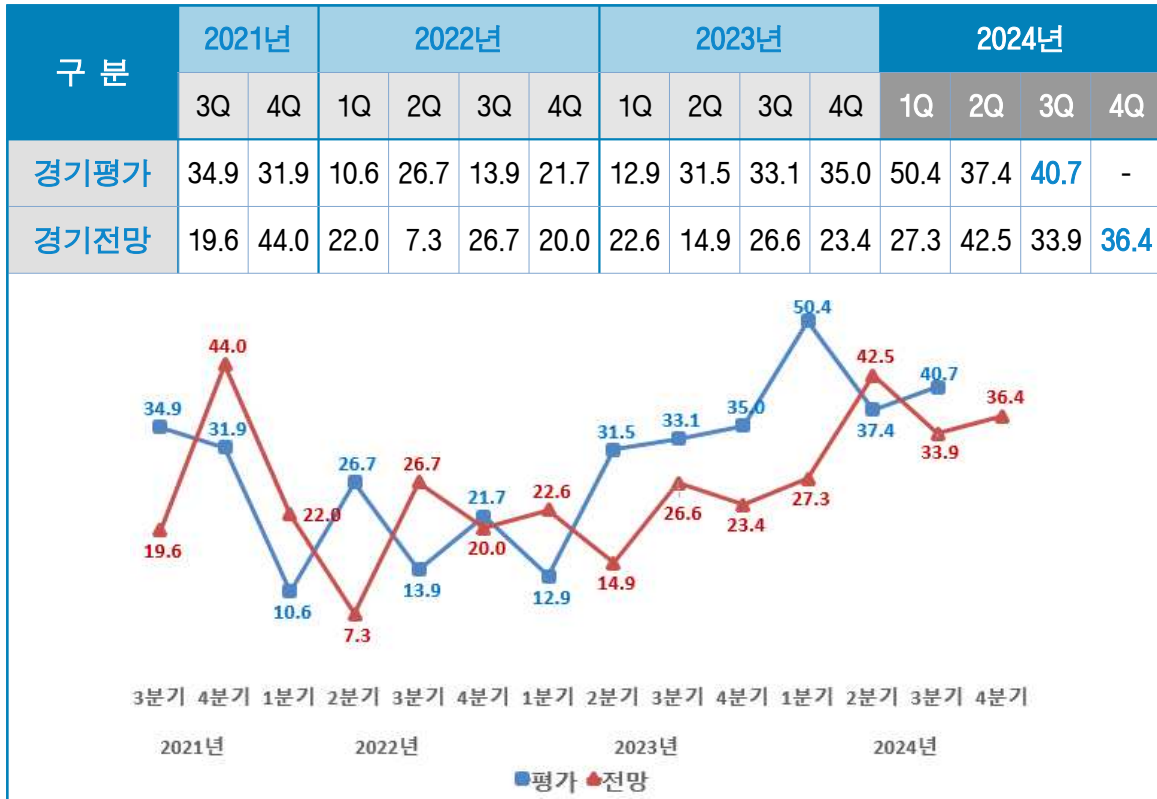
<표 16> 정보통신공사업 지역별 자재수급 지수(2021년~2024년)

구 분		2021년		2022년				2023년				2024년			
		3Q	4Q	1Q	2Q	3Q	4Q	1Q	2Q	3Q	4Q	1Q	2Q	3Q	4Q
수도권	경기 평가	90.0	71.0	43.6	100.0	77.4	86.0	94.3	105.0	98.1	103.6	93.3	88.9	93.2	-
	경기 전망	60.0	113.3	54.8	45.5	97.4	71.0	80.0	97.1	106.7	98.1	105.4	91.1	95.6	93.2
지방	경기 평가	102.5	79.7	66.7	96.2	69.8	74.2	86.4	102.4	101.0	104.6	80.9	91.4	97.3	-
	경기 전망	58.5	96.2	83.3	64.6	101.3	60.4	64.5	84.8	97.6	99.0	96.6	80.9	87.1	91.9

8. 자재가격 지수

- ☑ '24년 3분기 자재가격 평가지수는 직전 분기('24년 2분기) 대비 3.3p 상승한 40.7p를 기록하였으며, '24년 4분기에는 3분기 평가 대비 4.3p 하락한 36.4p를 기록할 것으로 전망
 - 글로벌 시장의 공급망 붕괴 및 고환율 장기화에 따른 원자재 가격상승이 고착화 되면서 공사 수행에 대한 부담 가중은 여전한 실정

<표 17> 정보통신공사업 분기별 자재가격 지수(2021년~2024년)



- ☑ '24년 3분기 자재가격에 대한 지역별 평가지수는 2분기 대비 수도권과 지방 모두 상승(7.5p, 0.3p)하여 각각 36.4p(수도권), 43.2p(지방)를 기록
- '24년 4분기 전망지수도 3분기 평가 대비 수도권은 11.4p 하락한 25.0p, 지방은 동일한 43.2p를 기록

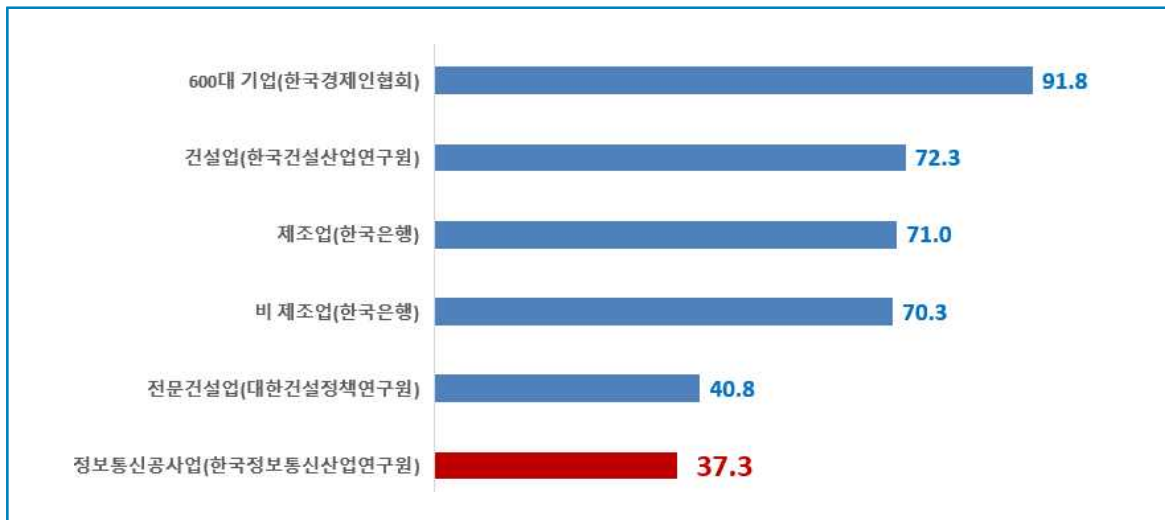
<표 18> 정보통신공사업 지역별 자재가격 지수(2021년~2024년)

구 분		2021년		2022년				2023년				2024년			
		3Q	4Q	1Q	2Q	3Q	4Q	1Q	2Q	3Q	4Q	1Q	2Q	3Q	4Q
수도권	경기평가	43.3	38.7	5.5	23.7	14.5	20.0	17.1	35.0	45.3	37.5	46.7	28.9	36.4	-
	경기전망	26.7	50.0	25.8	5.5	23.7	24.2	20.0	17.1	40.0	30.2	26.8	40.0	26.7	25.0
지방	경기평가	31.6	29.7	13.5	28.2	13.2	24.2	10.6	28.9	26.7	33.3	52.9	42.9	43.2	-
	경기전망	48.8	41.8	20.0	8.3	28.2	15.1	25.8	13.6	16.9	19.8	27.6	44.1	38.6	43.2

9. 기관별 경기실사지수 비교

- ☑ '24년 3분기 기준, 주요 기관별 경기실사지수를 살펴보면, 600대 기업 경기실사지수는 91.8p, 건설업 72.3p, 제조업 71.0p, 비제조업 70.3p, 전문건설업 40.8p, 정보통신공사업 37.3p 순으로 조사됨
- 3분기 600대 기업경기실사지수(BSI, 전국경제인연합회), 제조업 및 비제조업 기업 경기실사지수(BSI, 한국은행), 건설경기실사지수(CBSI, 한국건설산업연구원)는 '24년 7월~9월 실사지수 평균값으로 산정하였으나, 전문건설업 건설경기실사지수(SC-BSI, 대한건설정책연구원)는 발표 시점 차이로 '24년 7월~8월 평균값으로 산정

[그림 1] 2024년 3분기 기관별 경기실사지수



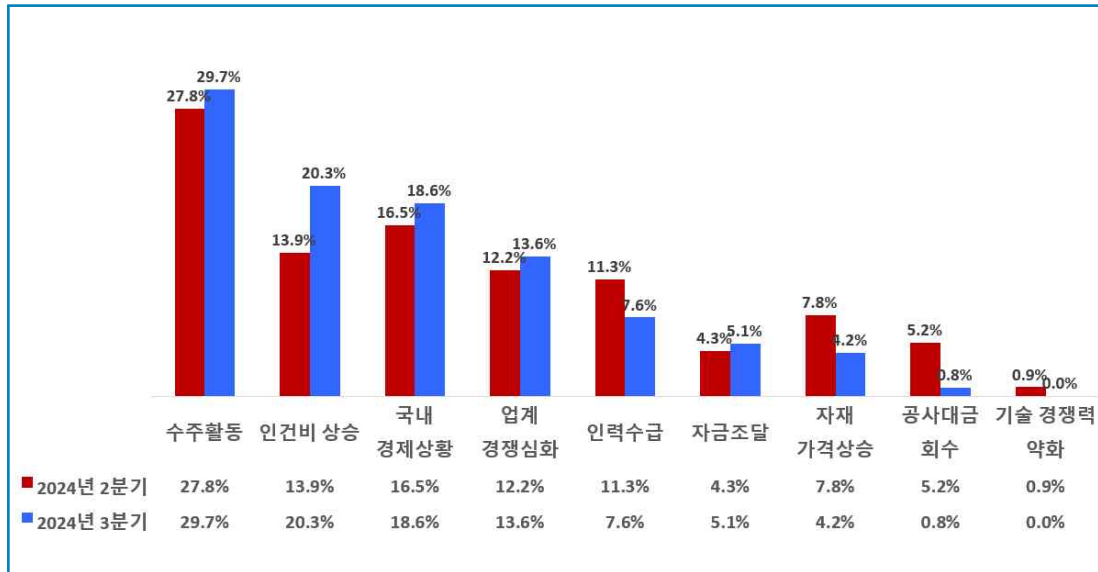
10. 정보통신공사업 경영 애로사항

☑ 정보통신공사업 경영 애로사항*은 ①수주활동(29.7%), ②인건비 상승(20.3%), ③국내 경제상황(18.6%) 순으로 높게 나타나고 있으며,

○ 뒤를 이어 ④업계 경쟁심화(13.6%), ⑤인력수급(7.6%), ⑥자금조달(5.1%), ⑦자재 가격상승(4.2%) 순으로 나타남

* 정보통신공사업을 영위함에 있어 경영상의 많은 애로사항이 있거나 개선의 필요성이 시급한 사안에 대해 조사⁷⁾

[그림 2] 2024년 3분기 정보통신공사업 경영 애로사항



7) 정보통신공사업 실태조사를 통해 거론되는 주요 현안 중 설문 대상자별로 요인을 중복(2가지) 선택하게 하여 조사

다음은 수주규모, 자금사정, 인력수급 및 자재수급 등 세부 항목별로 정보통신공사업에 대한 2024년 3분기(7~9월) 경기 평가와 2024년 4분기(10~12월) 경기 전망에 대한 질문입니다.

문2-1. 정보통신공사업의 수주규모에 대해 2024년 3분기(7~9월) 경기 평가와 2024년 4분기(10~12월) 경기 전망을 원도급과 하도급별로 응답해 주십시오. [행별 1개선택]

		<u>응답란</u>		
원도급	1. 2024년 3분기 경기 평가.....	1. 증가	2. 보통	3. 감소
	2. 2024년 4분기 경기 전망.....	1. 증가	2. 보통	3. 감소
하도급	1. 2024년 3분기 경기 평가.....	1. 증가	2. 보통	3. 감소
	2. 2024년 4분기 경기 전망.....	1. 증가	2. 보통	3. 감소

문2-2. 정보통신공사업의 자금사정에 대해 2024년 3분기(7~9월) 경기 평가와 2024년 4분기(10~12월) 경기 전망을 자금조달과 공사대금회수별로 응답해 주십시오. [행별 1개선택]

		<u>응답란</u>		
자금조달	1. 2024년 3분기 경기 평가.....	1. 좋음	2. 보통	3. 나쁨
	2. 2024년 4분기 경기 전망.....	1. 좋음	2. 보통	3. 나쁨
공사대금 회수	1. 2024년 3분기 경기 평가.....	1. 좋음	2. 보통	3. 나쁨
	2. 2024년 4분기 경기 전망.....	1. 좋음	2. 보통	3. 나쁨

문2-3. 정보통신공사업의 인력수급에 대해 2024년 3분기(7~9월) 경기 평가와 2024년 4분기(10~12월) 경기 전망을 인력고용과 인건비 수준별로 응답해 주십시오. [행별 1개선택]

		<u>응답란</u>		
인력고용	1. 2024년 3분기 경기 평가.....	1. 원활	2. 보통	3. 부족
	2. 2024년 4분기 경기 전망.....	1. 원활	2. 보통	3. 부족
인건비 수준	1. 2024년 3분기 경기 평가.....	1. 하락	2. 동일	3. 상승
	2. 2024년 4분기 경기 전망.....	1. 하락	2. 동일	3. 상승

문2-4. 정보통신공사업의 자재수급에 대해 2024년 3분기(7~9월) 경기 평가와 2024년 4분기(10~12월) 경기 전망을 자재수급과 자재가격별로 응답해 주십시오. [행별 1개선택]

		<u>응답란</u>		
자재수급	1. 2024년 3분기 경기 평가.....	1. 원활	2. 보통	3. 부족
	2. 2024년 4분기 경기 전망.....	1. 원활	2. 보통	3. 부족
자재가격	1. 2024년 3분기 경기 평가.....	1. 하락	2. 동일	3. 상승
	2. 2024년 4분기 경기 전망.....	1. 하락	2. 동일	3. 상승

문3. 마지막으로, 귀사의 경영에 애로 사항을 가장 큰 애로사항 순으로 최대 2위까지 응답해 주십시오. [필수 2순위]

1위		2위	
----	--	----	--

- | | |
|--------------|-------------------------|
| 1. 자금 조달 | 2. 수주 활동 |
| 3. 인력 수급 | 4. 인건비 상승 |
| 5. 국내 경제상황 | 6. 공사대금 회수 지연 |
| 7. 업계 경쟁 심화 | 8. 기술경쟁력 약화 |
| 9. 주요자재 가격상승 | 10. 기타(구체적으로 응답: _____) |

◆ 끝까지 응답해 주셔서 대단히 감사합니다. ◆