

# 정보통신공사업 경기실사지수 조사

(2024년 4/4분기 평가 및 2025년 1/4분기 전망)

2024. 12.

## 목 차

요 약 .....	1
Ⅰ. 조사개요 .....	2
1. 조사 배경 .....	2
2. 조사 내용 .....	2
3. 조사 대상 및 지수 산출 방법 .....	3
Ⅱ. 정보통신공사업 경기평가 및 전망 .....	4
1. 2024년 4/4분기 경기평가 및 2025년 1/4분기 경기전망 .....	4
2. 2024년 4/4분기 지역별 경기평가 및 2025년 1/4분기 경기전망 .....	5
Ⅲ. 정보통신공사업 세부항목별 경기평가 및 전망 .....	6
1. 원도급 공사물량 지수 .....	6
2. 하도급 공사물량 지수 .....	7
3. 자금조달 지수 .....	9
4. 공사대금회수 지수 .....	10
5. 인력고용 지수 .....	11
6. 인건비 수준 지수 .....	13
7. 자재수급 지수 .....	14
8. 자재가격 지수 .....	15
9. 기관별 경기실사지수 비교 .....	17
10. 정보통신공사업 경영 애로사항 .....	18
[첨부] 정보통신공사업 경기동향 조사표(2024년 4분기 평가 및 2025년 1분기 전망) .....	19

# 요 약

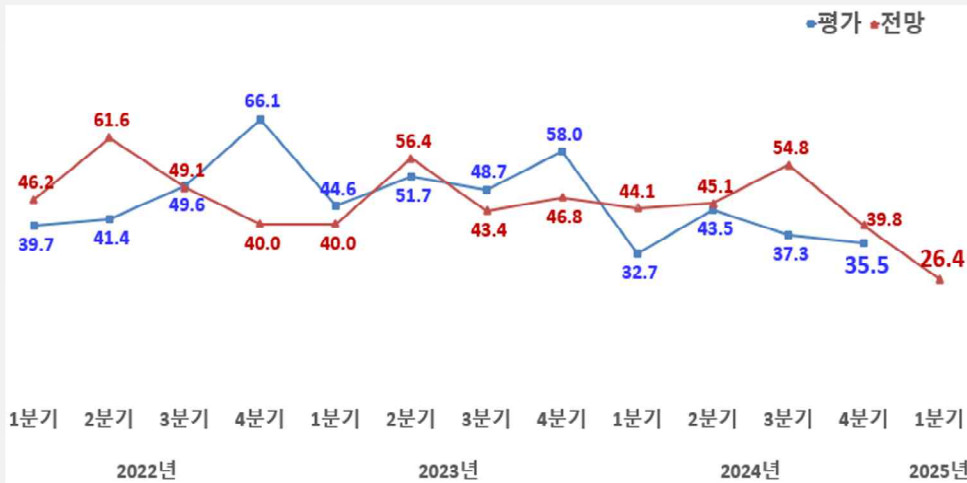
## 2024년 4/4분기 정보통신공사업 경기실사지수

### 경기실사지수(BSI, Business Survey Index)

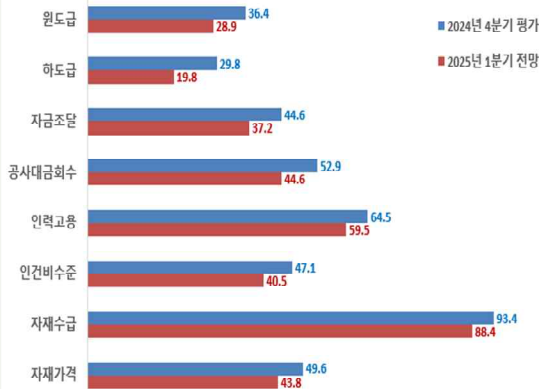
- ✓ 경기 동향에 대한 기업들의 판단, 예측 등을 조사하여 지수화한 지표
- ✓ 100 이상이면 경기 상황을 낙관적으로, 100 미만이면 경기 상황을 비관적으로 응답한 기업들이 상대적으로 많은 것을 의미

### 2024년 4분기 평가 및 2025년 1분기 전망

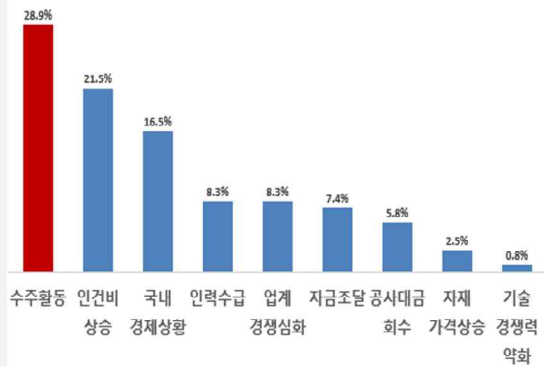
- ✓ 2024년 4분기 정보통신공사업 경기 평가는 **35.5p**로 2024년 3분기 평가 대비 1.8p 하락
- ✓ 2025년 1분기 정보통신공사업 경기 전망은 **26.4p**로 2024년 4분기 평가 대비 9.1p 하락



### 세부항목별 평가 및 전망



### 경영 애로사항



# I. 조사 개요

## 1. 조사 배경

- ☑ ‘경기실사지수’는 기업들로부터 경기 동향에 대한 의견을 조사하여 지수화한 것
  - 기업의 실적과 전망 등에 대해 직접 조사하여 적용함으로써 체감경기를 직·간접적으로 접할 수 있으며, 산업의 단기적인 경기 예측 지표로 활용될 수 있음
  - 이와 같은 활용 목적에 따라 ‘경기실사지수’는 산업별 여러 기관에서 조사·발표하고 있음(건설업: 한국건설산업연구원, 일반산업: 한국은행 등)
- ☑ 정보통신공사업 역시, 경기 동향 정보의 다양한 활용을 위해 경기지표에 대한 기초를 마련(‘16, 2Q)하였으며, 업계 종사자를 대상으로 하는 ‘경기실사지수’를 공식적으로 지속·발표(‘17, 1Q)하고 있음

## 2. 조사 내용

- ☑ 2024년 4분기 정보통신공사업 경기평가지수 산출과 2025년 1분기 경기전망 예측을 위해 총 11개 항목에 대한 설문조사를 실시함

< 정보통신공사업 경기실사지수 설문조사 내용 >

구 분		조 사 내 용
사업체 개요		- 업체명 및 작성자 현황
경기 평가 및 전망	경기판단	- 해당 분기 경기 평가 및 전망
	해당 분기 세부 항목별 경기평가	- 수주 규모(원도급, 하도급)
		- 자금 사정(자금조달, 공사대금회수)
		- 인력 수급(인력고용, 인건비 수준)
	차기 분기 세부 항목별 경기전망	- 자재 수급(자재수급, 자재가격)
		- 수주 규모(원도급, 하도급)
- 자금 사정(자금조달, 공사대금회수)		
정보통신공사업 경영 애로사항		- 인력 수급(인력고용, 인건비 수준)
		- 자재 수급(자재수급, 자재가격)
		- 애로사항 및 개선시급 요인 선택

### 3. 조사 대상 및 지수산출 방법

☑ 정보통신공사업계의 전문가(모집단: 468명)를 대상으로 정보통신공사업 경기 체감에 대한 설문조사 실시

- 설문기간 : 2024년 11월 18일(월) ~ 12월 2일(월)까지(약 2주간)
- 설문방법 : 모바일 설문조사(문자 안내) 실시
- 설문대상 : 한국정보통신공사협회 11개 시·도회 소속 전문가(위원단)를 설문 대상으로 선정하고 응답자의 소속(정보통신공사업체) 정보를 활용하여 소재지\*(수도권, 지방권)를 구분

\* 수도권 : 서울 및 인천·경기 지역 / 지방권 : 그 외 모든 지역

☑ 설문조사 전체 응답 중, 긍정(증가, 원활, 개선) 답변과 부정(나쁨, 감소, 부족) 답변의 응답 비중을 적용하여 경기실사지수를 산출함

< 정보통신공사업 경기실사지수 산출방법 >

#### 경기실사지수 산출식

$$\text{지수} = \frac{\text{긍정적 응답 표본업체수} - \text{부정적 응답 표본업체수}}{\text{전체 응답 표본업체수}} \times 100 + 100$$

☑ 산출 지수 기준별 평가 방법

- 지수가 100보다 큰 경우 : 정보통신공사업 경기를 호전으로 평가 및 전망
- 지수가 100보다 작은 경우 : 정보통신공사업 경기를 악화로 평가 및 전망
- 지수가 100인 경우 : 정보통신공사업 경기를 보합으로 평가 및 전망

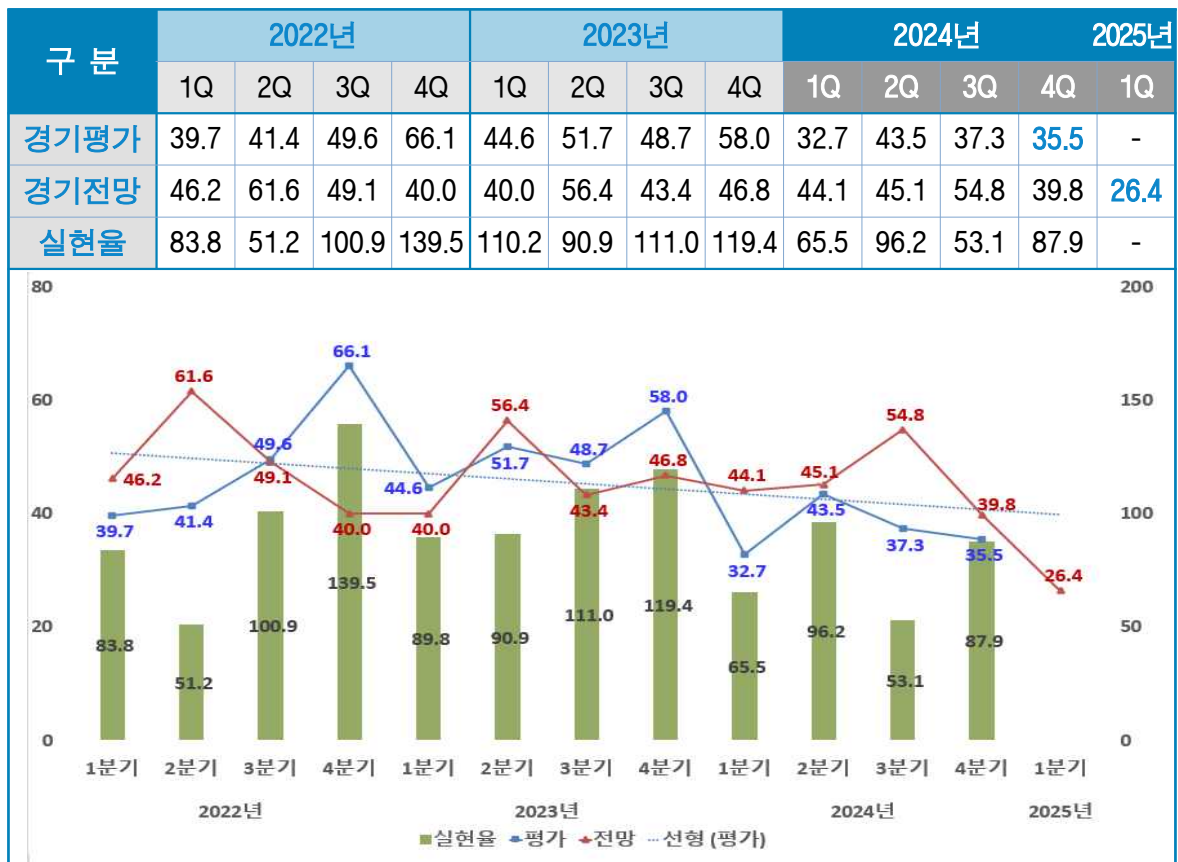
일반적으로 BSI(Business Survey Index)가 기준치 100보다 높을 경우 경기 전망을 긍정적으로 판단하며, 100보다 낮을 경우 부정적으로 판단

## II. 정보통신공사업 경기평가 및 전망

### 1. '24년 4/4분기 종합 경기평가 및 '25년 1/4분기 경기전망

- ☑ '24년 4분기 정보통신공사업 경기평가지수는 직전 분기('24년 3분기) 대비 1.8p 하락한 35.5p를 기록
  - 연말 공사 물량 증가 등으로 통상 직전분기 대비 회복한 모습을 보였던 예년과 달리, 내수 부진 지속과 지배구조 규제강화 법안 발의<sup>1)</sup> 등에 따른 기업 경영의 불확실성이 심화되면서 2024년 4분기 종합지수가 하락한 것으로 판단
- ☑ '25년 1분기 정보통신공사업 경기전망지수는 '24년 4분기 평가지수(35.5P) 대비 9.1P 하락한 26.4P를 기록
  - 경기침체 장기화에 탄핵정국까지 이어지며 2025년 1분기 종합지수는 역대 최저치를 기록할 것으로 전망

<표 1> 정보통신공사업 분기별 경기실사지수 종합(2022년~2025년)



1) 연합뉴스, “내수 부진 장기화에…11월 경기전망지수 13개월만에 최대 낙폭”, 2024.10.24.

## 2. '24년 4/4분기 지역별 경기평가 및 '25년 1/4분기 경기전망

- ☑ '24년 4분기 지역별 평가지수는 수도권은 상승(6.5p), 지방은 하락(6.7p)하여 각각 36.0p(수도권), 35.2p(지방)를 기록
  - 수도권은 직전 분기 대비 소폭 상승했으나, 전년 동기 대비 낮은 수치를 기록하였으며, 지방 역시 체감경기가 악화된 것으로 평가
  
- ☑ '25년 1분기 지역별 전망지수는 '24년 4분기 평가 대비 수도권과 지방 모두 하락(6.0p, 11.3p)하여 각각 30.0p(수도권), 23.9p(지방)를 기록
  - '25년 1분기에는 수도권과 지방 모두 체감경기가 악화될 것으로 전망하며, 예년 대비 역대 최저치를 기록

<표 2> 정보통신공사업 지역별 경기실사지수 종합(2022년~2025년)

구 분		2022년				2023년				2024년				2025년
		1Q	2Q	3Q	4Q	1Q	2Q	3Q	4Q	1Q	2Q	3Q	4Q	1Q
수도권	경기평가	34.5	36.8	54.8	66.0	45.7	46.7	50.9	58.9	35.6	40.0	29.5	36.0	-
	경기전망	54.8	63.6	55.3	53.2	46.0	60.0	38.3	60.4	42.9	53.3	60.0	43.2	30.0
지방	경기평가	42.7	43.6	43.4	66.1	43.9	55.4	47.5	57.5	30.9	45.7	41.9	35.2	-
	경기전망	41.7	60.4	46.2	24.5	35.5	54.5	47.0	39.6	44.8	39.7	51.4	37.8	23.9

### III. 정보통신공사업 세부항목별 경기평가 및 전망

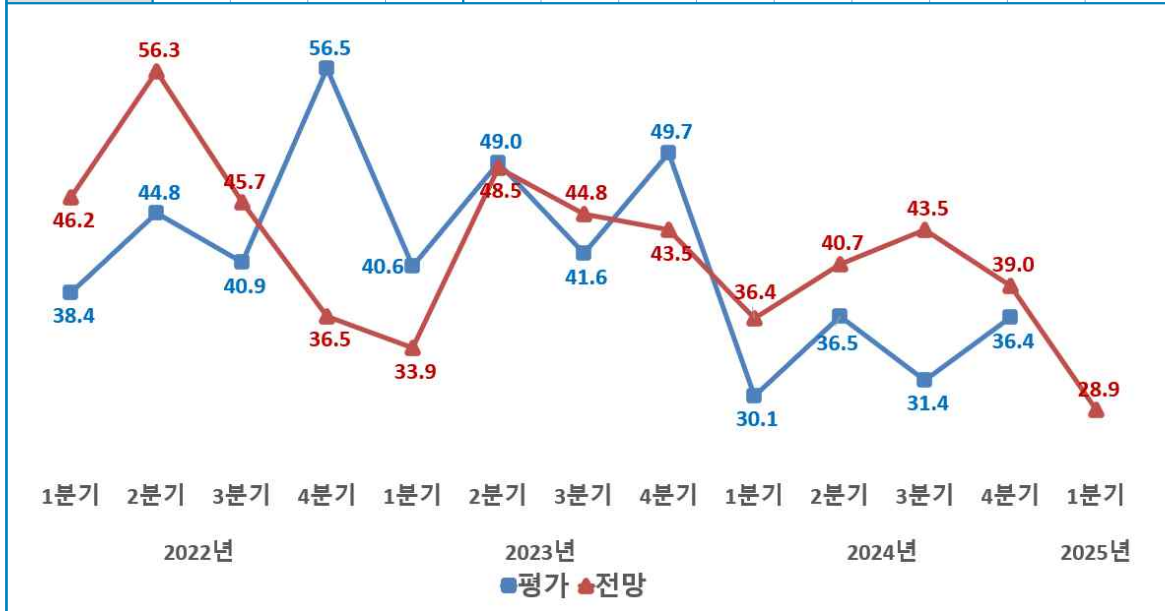
#### 1. 원도급 공사물량 지수

☑ '24년 4분기 원도급 공사물량 평가지수는 직전 분기('24년 3분기) 대비 5.0p 상승한 36.4p를 기록하였으며, '25년 1분기에는 '24년 4분기 평가 대비 7.5p 하락한 28.9p를 기록할 것으로 전망

- 연말 공사 물량이 증가하는 계절적인 영향과 더불어 실제 정보통신공사 발주 물량 역시 직전 분기 대비 약 52.7% 증가<sup>2)</sup>

<표 3> 정보통신공사업 분기별 원도급 공사물량 지수(2022년~2025년)

구 분	2022년				2023년				2024년				2025년
	1Q	2Q	3Q	4Q	1Q	2Q	3Q	4Q	1Q	2Q	3Q	4Q	1Q
경기평가	38.4	44.8	40.9	56.5	40.6	49.0	41.6	49.7	30.1	36.5	31.4	36.4	-
경기전망	46.2	56.3	45.7	36.5	33.9	48.5	44.8	43.5	36.4	40.7	43.5	39.0	28.9



2) ① 한국정보통신공사협회 입찰정보사이트(<http://bid.kica.or.kr/>) 참고  
 ② 1분기 5,886건, 2분기 7,207건, 3분기 6,279건, 4분기 9,589건  
 (정보통신공사 전체업종 대상 입찰정보 기준, 정정·취소건 포함, 12월 24일 검색 기준)

- ☑ '24년 4분기 원도급 공사물량에 대한 지역별 평가지수는 3분기 대비 수도권은 6.7p 상승한 34.0p, 지방은 4.2p 상승한 38.0p를 기록
  - '25년 1분기 전망지수는 '24년 4분기 평가 대비 수도권은 6.0p 상승한 40.0p, 지방은 16.9p 하락한 21.1p를 기록

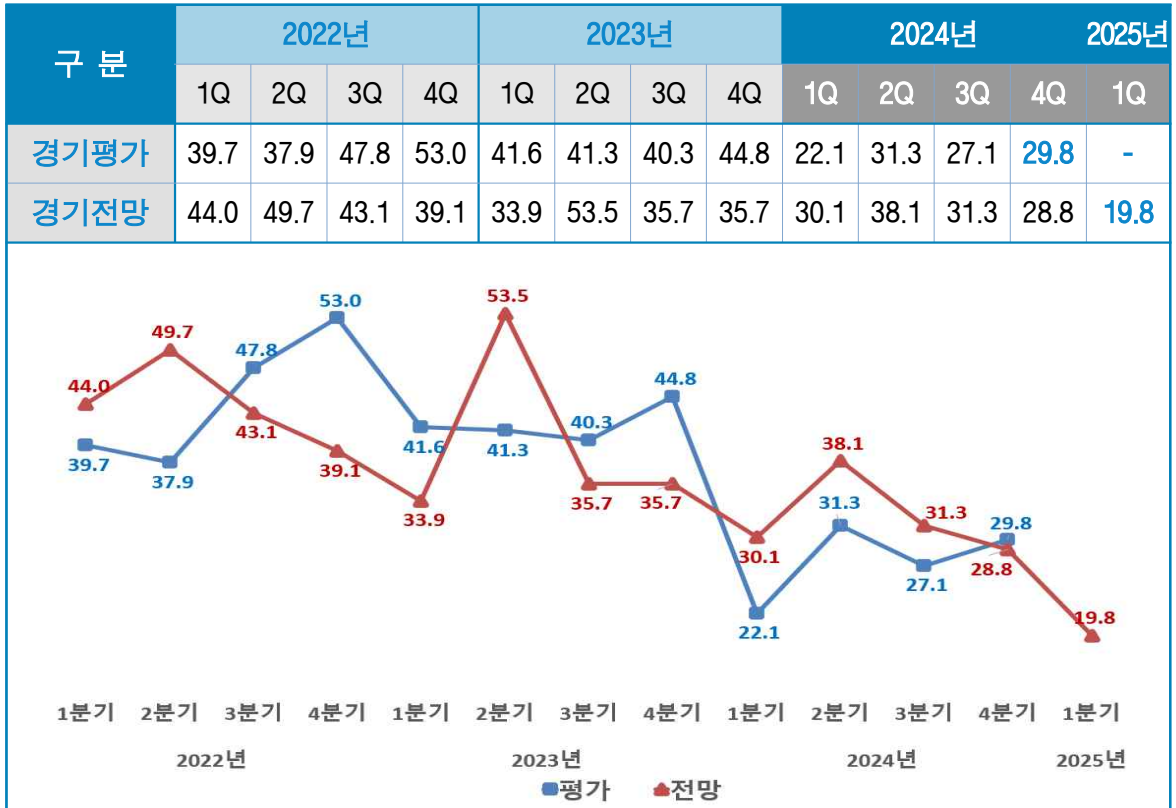
<표 4> 정보통신공사업 지역별 원도급 공사물량 지수(2022년~2025년)

구 분		2022년				2023년				2024년				2025년
		1Q	2Q	3Q	4Q	1Q	2Q	3Q	4Q	1Q	2Q	3Q	4Q	1Q
수도권	경기 평가	36.4	31.6	38.7	60.0	45.7	46.7	45.3	51.8	33.3	33.3	27.3	34.0	-
	경기 전망	51.6	58.2	47.4	46.8	34.0	51.4	40.0	56.6	37.5	48.9	44.4	45.5	40.0
지방	경기 평가	39.6	51.3	43.4	53.2	37.9	50.6	39.6	48.3	27.9	38.6	33.8	38.0	-
	경기 전망	43.3	55.2	44.9	24.5	33.9	47.0	48.2	36.6	35.6	35.3	42.9	35.1	21.1

## 2. 하도급 공사물량 지수

- ☑ '24년 4분기 하도급 공사물량 평가지수는 직전 분기('24년 3분기) 대비 2.7p 상승한 29.8p를 기록하였으며, '25년 1분기에는 '24년 4분기 평가보다 10.0p 하락한 19.8p를 기록할 것으로 전망
  - 원도급 공사물량 지수 상승이 하도급 지수에도 영향을 미치며 직전 분기 대비 소폭 상승했으나, 건설경기 침체 장기화 및 부정적인 전망이 지속되면서 '25년 1분기에는 역대 최저치를 기록할 것으로 전망

<표 5> 정보통신공사업 분기별 하도급 공사물량 지수(2022년~2025년)



- ☑ '24년 4분기 하도급 공사물량에 대한 지역별 평가지수는 3분기 대비 수도권과 지방 모두 상승(5.3p, 1.3p)하여, 각각 28.0p(수도권), 31.0p(지방)를 기록
- 이에 반해 '25년 1분기 전망지수는 '24년 4분기 평가 대비 수도권은 동일한 28.0p, 지방은 16.9p 하락한 14.1p를 기록

<표 6> 정보통신공사업 지역별 하도급 공사물량 지수(2022년~2025년)

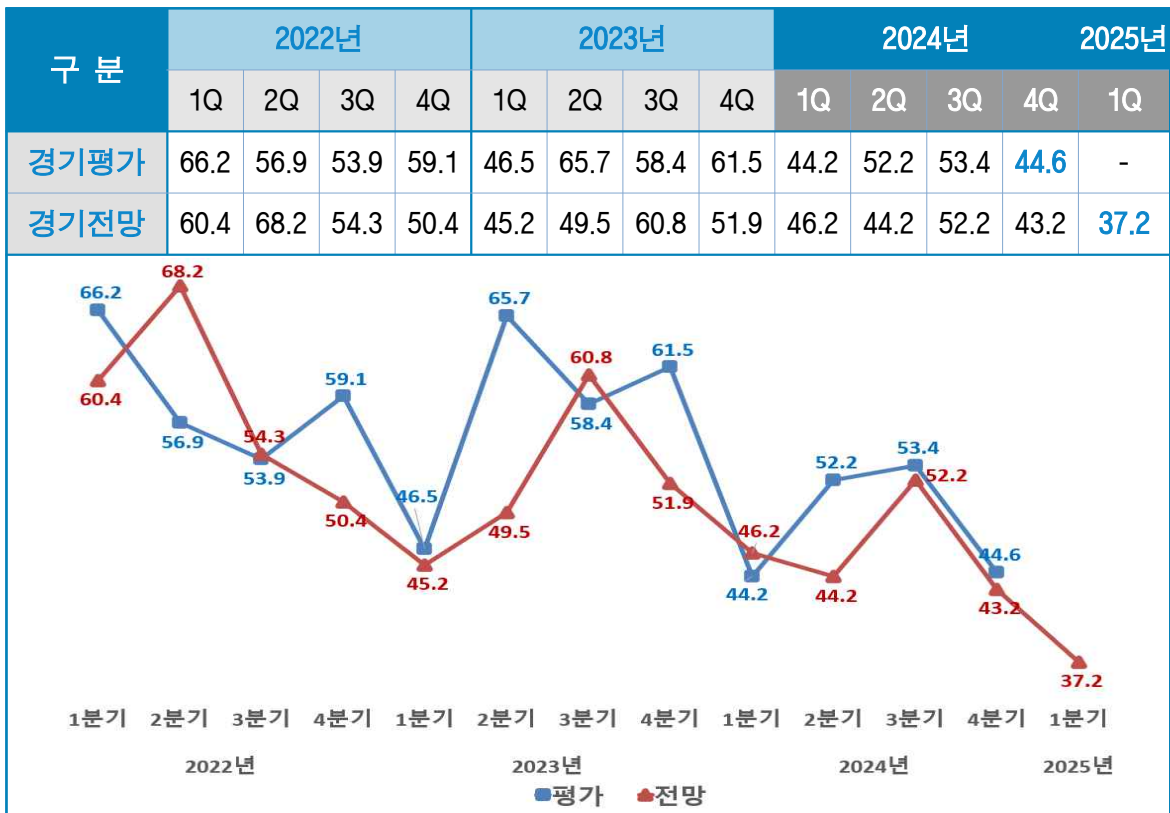
구분		2022년				2023년				2024년				2025년
		1Q	2Q	3Q	4Q	1Q	2Q	3Q	4Q	1Q	2Q	3Q	4Q	1Q
수도권	경기평가	38.2	47.4	50.0	62.0	51.4	50.0	50.9	44.6	24.4	26.7	22.7	28.0	-
	경기전망	51.6	54.5	50.0	51.6	36.0	62.9	35.0	50.9	32.1	46.7	31.1	36.4	28.0
지방	경기평가	40.6	33.3	45.3	45.2	36.4	34.9	34.7	44.8	20.6	34.3	29.7	31.0	-
	경기전망	40.0	46.9	39.7	24.5	32.3	48.5	36.1	27.7	28.7	32.4	31.4	24.3	14.1

### 3. 자금조달 지수

☑ '24년 4분기 자금조달 평가지수는 직전 분기('24년 3분기) 대비 8.8p 하락한 44.6p를 기록하였으며, '25년 1분기에는 '24년 4분기 평가지수보다 7.4p 하락한 37.2p를 기록할 것으로 전망

- 고금리와 자재가격 상승 등으로 자금조달이 어려워지며 지수 하락세가 이어지는 가운데, 건설업 역시 자금조달에서 부진한 모습을 보임<sup>3)</sup>

<표 7> 정보통신공사업 분기별 자금조달 지수(2022년~2025년)



☑ '24년 4분기 자금조달에 대한 지역별 평가지수는 3분기 대비 수도권과 지방 모두 하락(6.0p, 10.3p)하여, 각각 44.0p(수도권), 45.1p(지방)를 기록

- '25년 1분기 전망지수는 '24년 4분기 평가 대비 수도권과 지방 모두 하락 (12.0p, 4.3p)하여 각각 32.0p(수도권), 40.8p(지방)를 기록

3) 한국건설산업연구원, “2024년 11월 건설경기실사 실적·전망 지수”에 따르면 11월 자금조달 지수는 70.6p로 올해 들어 2번째로 낮은 수준을 기록하며, 전월 대비(-6.4p), 전년 동월 대비(-4.8p) 모두 하락

<표 8> 정보통신공사업 지역별 자금조달 지수(2022년~2025년)

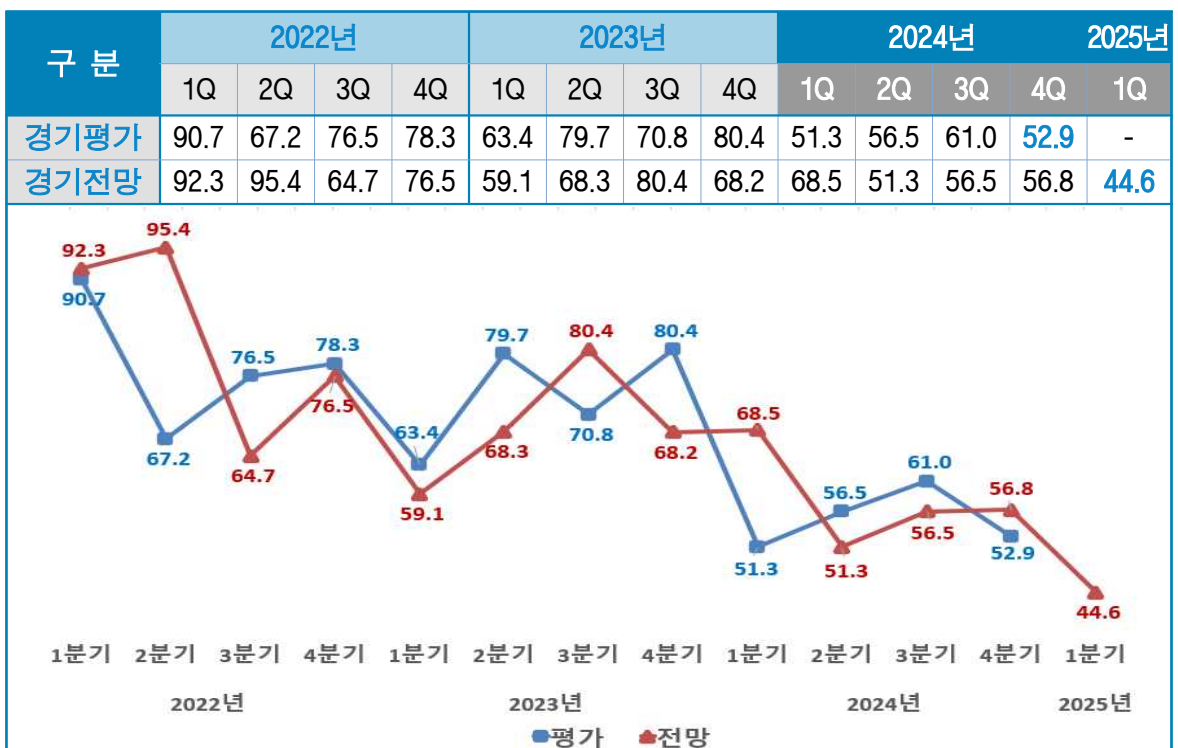
구 분	2022년				2023년				2024년				2025년	
	1Q	2Q	3Q	4Q	1Q	2Q	3Q	4Q	1Q	2Q	3Q	4Q	1Q	
수도권	경기평가	72.7	60.5	58.1	60.0	54.3	68.3	66.0	67.9	44.4	57.8	50.0	44.0	-
	경기전망	64.5	74.5	50.0	59.7	52.0	51.4	70.0	60.4	48.2	46.7	55.6	40.9	32.0
지방	경기평가	62.5	55.1	49.1	59.7	42.4	63.9	54.5	57.5	44.1	48.6	55.4	45.1	-
	경기전망	58.3	64.6	56.4	39.6	38.7	48.5	54.2	47.5	44.8	42.6	50.0	44.6	40.8

#### 4. 공사대금 회수 지수

☑ '24년 4분기 공사대금 회수 평가지수는 직전 분기('24년 3분기) 대비 8.1p 하락한 52.9p를 기록하였으며, '25년 1분기에는 '24년 4분기보다 8.3p 하락한 44.6p를 기록할 것으로 전망

- 건설투자 부진에 따른 수익성 악화 등으로 인해 공사대금 회수 지수는 전년 동기 대비 큰 폭으로 하락했으며, '25년 1분기에는 역대 최저치를 기록할 것으로 전망

<표 9> 정보통신공사업 분기별 공사대금 회수 지수(2022년~2025년)



- ☑ '24년 4분기 공사대금 회수에 대한 지역별 평가지수는 3분기 대비 수도권과 지방 모두 하락(8.5p, 7.2p)하여 각각 46.0p(수도권), 57.7p(지방)를 기록
  - '25년 1분기 전망지수는 '24년 4분기 평가 대비 수도권은 8.0p 하락한 38.0p, 지방은 8.4p 하락한 49.3p를 기록

<표 10> 정보통신공사업 지역별 공사대금 회수 지수(2022년~2025년)

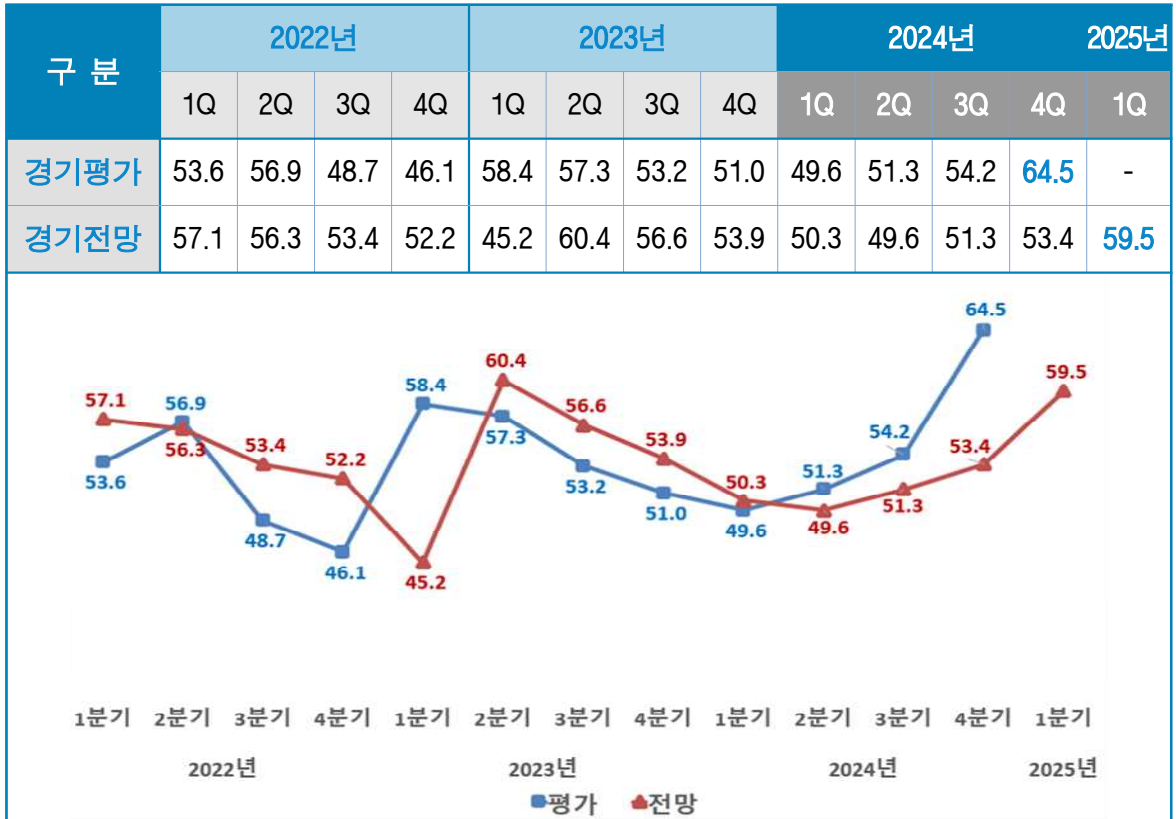
구 분	2022년				2023년				2024년				2025년	
	1Q	2Q	3Q	4Q	1Q	2Q	3Q	4Q	1Q	2Q	3Q	4Q	1Q	
수도권	경기평가	76.4	65.8	77.4	78.0	60.0	75.0	71.7	78.6	51.1	55.6	54.5	46.0	-
	경기전망	87.1	98.2	73.7	83.9	64.0	60.0	80.0	69.8	60.7	42.2	60.0	59.1	38.0
지방	경기평가	99.0	67.9	75.5	77.4	65.2	83.1	70.3	81.6	51.5	57.1	64.9	57.7	-
	경기전망	95.0	93.8	60.3	67.9	54.8	72.7	80.7	67.3	73.6	57.4	54.3	55.4	49.3

## 5. 인력고용 지수

- ☑ '24년 4분기 인력고용 평가지수는 직전 분기('24년 3분기) 대비 10.3p 상승한 64.5p를 기록하였으며, '25년 1분기에는 '24년 4분기 대비 5.0p 하락한 59.5p를 기록할 것으로 전망
  - 고용노동부에 따르면, 고용보험 상시가입자 수는 1,547만 7천 명으로 전년 동월 대비 18만 9천 명 증가했으나, 건설업 가입자는 1만 7천 명 감소했으며, 특히 종합건설업을 중심으로 16개월 연속 감소세가 이어지고 있어 향후 추이 관찰 필요<sup>4)</sup>

4) 미디어웍, “11월 고용보험 가입자 46개월 만 최소 증가…건설업은 16개월 연속 침체”, 2024.12.09.

<표 11> 정보통신공사업 분기별 인력고용 지수(2022년~2025년)



- ☑ '24년 4분기 인력고용에 대한 지역별 평가지수는 3분기 대비 수도권과 지방 모두 상승(7.5p, 12.1p)하여 각각 62.50(수도권), 66.2p(지방)를 기록
- '25년 1분기 전망지수는 '24년 4분기 평가 대비 수도권은 2.0p 상승한 64.0p, 지방은 9.9p 하락한 56.3p를 기록

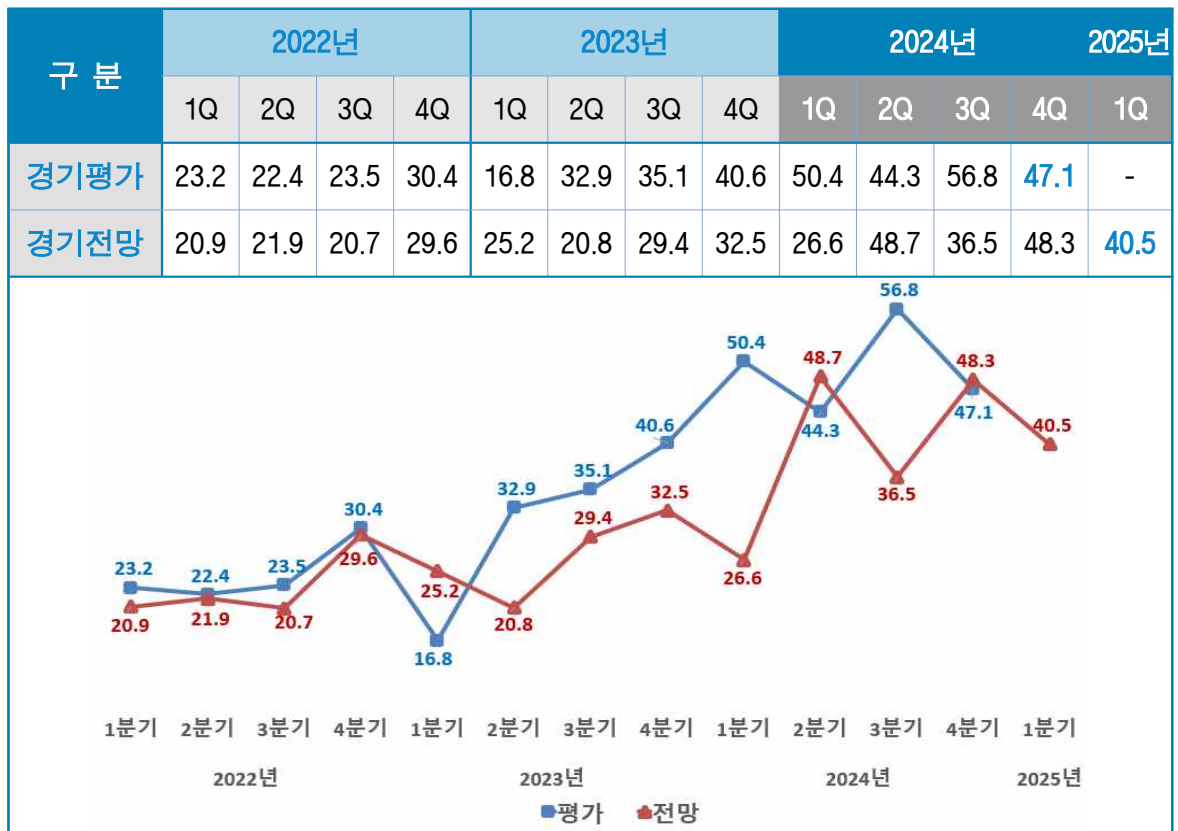
<표 12> 정보통신공사업 지역별 인력고용 지수(2022년~2025년)

구 분		2022년				2023년				2024년				2025년
		1Q	2Q	3Q	4Q	1Q	2Q	3Q	4Q	1Q	2Q	3Q	4Q	1Q
수도권	경기평가	56.4	63.2	53.2	44.0	65.7	56.7	69.8	44.6	40.0	48.9	54.5	62.0	-
	경기전망	58.1	58.2	55.3	62.9	44.0	65.7	56.7	60.4	44.6	44.4	51.1	59.1	64.0
지방	경기평가	52.1	53.8	43.4	46.8	54.5	57.8	44.6	55.2	55.9	52.9	54.1	66.2	-
	경기전망	56.7	55.2	52.6	39.6	45.2	57.6	56.6	50.5	54.0	52.9	51.4	50.0	56.3

## 6. 인건비 수준 지수

- ☑ '24년 4분기 인건비 수준 평가지수는 직전 분기('24년 3분기) 대비 9.7p 하락한 47.1p를 기록하였으며, '25년 1분기에는 '24년 4분기 평가 대비 6.6p 하락한 40.5p를 기록할 것으로 전망
- 내년 최저임금이 올해 대비 1.7% 소폭 상승함에 따라, 기업들은 인건비가 기존 수준을 유지하거나 증가할 것으로 예상하고 있으며, 지속적인 임금 상승으로 인해 인건비 수준 지수는 전반적으로 우상향하는 결과로 나타남

<표 13> 정보통신공사업 분기별 인건비 수준 지수(2022년~2025년)



- ☑ '24년 4분기 인건비 수준에 대한 지역별 평가지수는 3분기 대비 수도권과 지방 모두 하락(14.3p, 6.0p)하여, 각각 38.0p(수도권), 53.5p(지방)를 기록
- '25년 1분기 전망지수도 '24년 4분기 평가 대비 수도권과 지방 모두 하락(6.0p, 7.0p)하여 각각 32.0p(수도권), 46.5p(지방)를 기록

<표 14> 정보통신공사업 지역별 인건비 수준 지수(2022년~2025년)

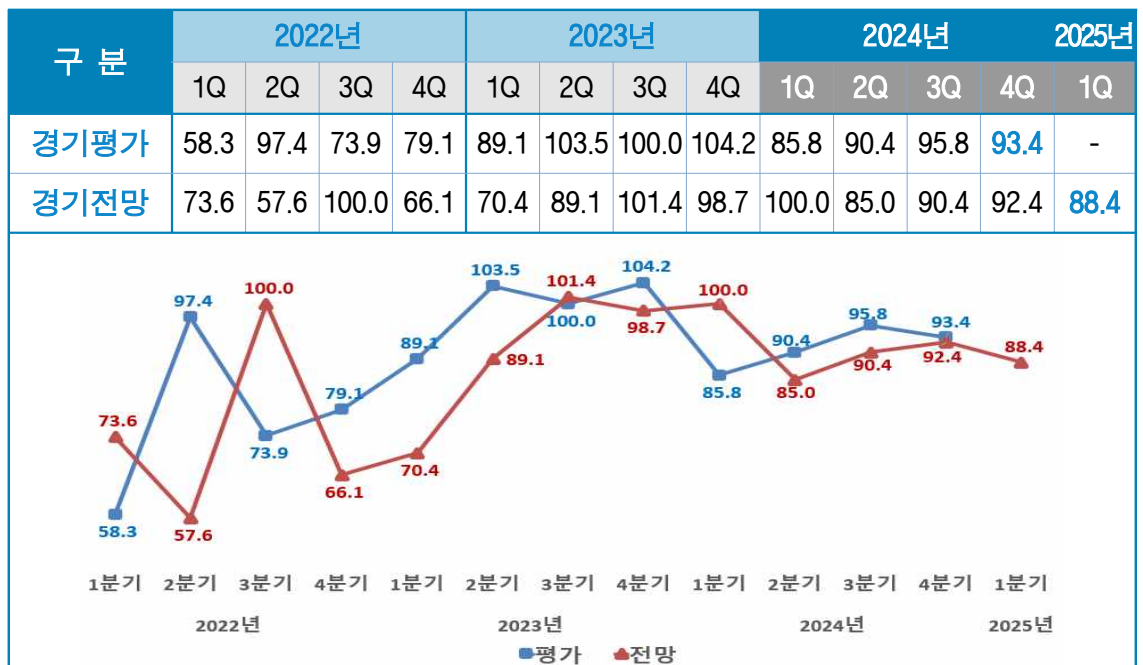
구 분		2022년				2023년				2024년				2025년
		1Q	2Q	3Q	4Q	1Q	2Q	3Q	4Q	1Q	2Q	3Q	4Q	1Q
수도권	경기평가	20.0	23.7	19.4	22.0	20.0	35.0	32.1	39.3	48.9	40.0	52.3	38.0	-
	경기전망	22.6	18.2	21.1	29.0	16.0	25.7	31.7	26.4	25.0	48.9	33.3	40.9	32.0
지방	경기평가	25.0	21.8	28.3	35.5	15.2	31.3	36.6	41.4	51.5	47.1	59.5	53.5	-
	경기전망	20.0	24.0	20.5	30.2	30.6	18.2	27.7	35.6	27.6	48.5	38.6	52.7	46.5s

## 7. 자재수급 지수

☑ '24년 4분기 자재수급 평가지수는 직전 분기('24년 3분기) 대비 2.4p 하락한 93.4p를 기록하였으며, '25년 1분기에는 '24년 4분기 평가 대비 5.0p 하락한 88.4p를 기록할 것으로 전망

- 정부와 업계가 건설자재 수급 안정화를 위해 협의체를 출범한 가운데, 정보통신공사업의 자재수급 지수는 직전 분기 대비 소폭 하락했으나 전반적으로 큰 변화는 없는 수준

<표 15> 정보통신공사업 분기별 자재수급 지수(2022년~2025년)



- ☑ '24년 4분기 자재수급에 대한 지역별 평가지수는 3분기 대비 수도권은 6.8p 상승하여 100.0p를, 지방은 8.6p 하락하여 88.7p를 기록
  - '25년 1분기 전망지수는 '24년 4분기 평가 대비 수도권은 동일한 100.0p를, 지방은 8.4p 하락한 80.3p를 기록

<표 16> 정보통신공사업 지역별 자재수급 지수(2022년~2025년)

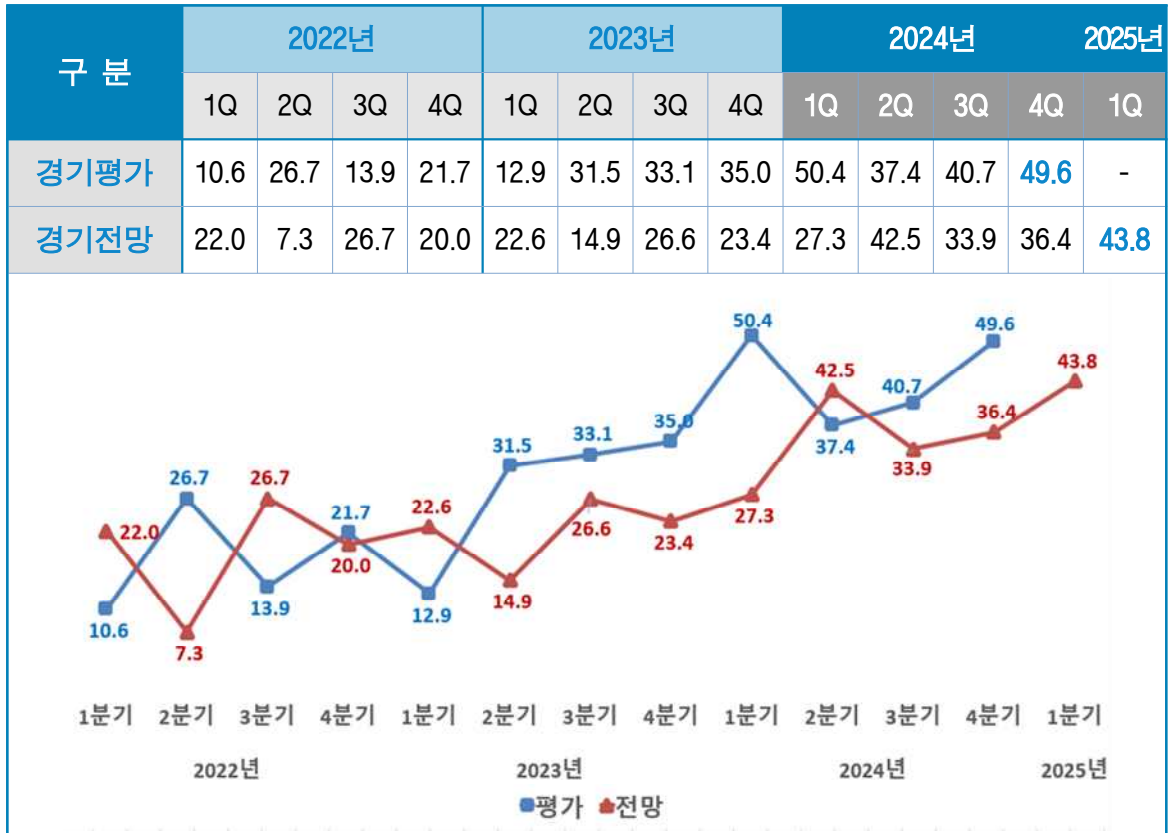
구 분		2022년				2023년				2024년				2025년
		1Q	2Q	3Q	4Q	1Q	2Q	3Q	4Q	1Q	2Q	3Q	4Q	1Q
수도권	경기 평가	43.6	100.0	77.4	86.0	94.3	105.0	98.1	103.6	93.3	88.9	93.2	100.0	-
	경기 전망	54.8	45.5	97.4	71.0	80.0	97.1	106.7	98.1	105.4	91.1	95.6	93.2	100.0
지방	경기 평가	66.7	96.2	69.8	74.2	86.4	102.4	101.0	104.6	80.9	91.4	97.3	88.7	-
	경기 전망	83.3	64.6	101.3	60.4	64.5	84.8	97.6	99.0	96.6	80.9	87.1	91.9	80.3

## 8. 자재가격 지수

- ☑ '24년 4분기 자재가격 평가지수는 직전 분기('24년 3분기) 대비 8.9p 상승한 49.6p를 기록하였으며, '25년 1분기에는 '24년 4분기 평가 대비 5.8p 하락한 43.8p를 기록할 것으로 전망
  - 조달청<sup>5)</sup>은 하반기 통신·전기 분야 공통 시설자재 가격이 상반기 대비 평균 4.1% 상승했다고 발표함에 따라 향후 지수 변화에 대한 추이 관찰 필요

5) 조달청, 2024년 하반기 시설공통자재(전기, 정보통신 분야) 가격 정보 공시 목록 (적용시기: 2024.10.21. 기초금액 발표분부터)

<표 17> 정보통신공사업 분기별 자재가격 지수(2022년~2025년)



- ☑ '24년 4분기 자재가격에 대한 지역별 평가지수는 3분기 대비 수도권과 지방 모두 상승(5.6p, 11.7p)하여 각각 42.0p(수도권), 54.9p(지방)를 기록
  - '25년 1분기 전망지수도 '24년 4분기 평가 대비 수도권은 6.0p 하락한 36.0p, 지방은 5.6p 하락한 49.3p를 기록

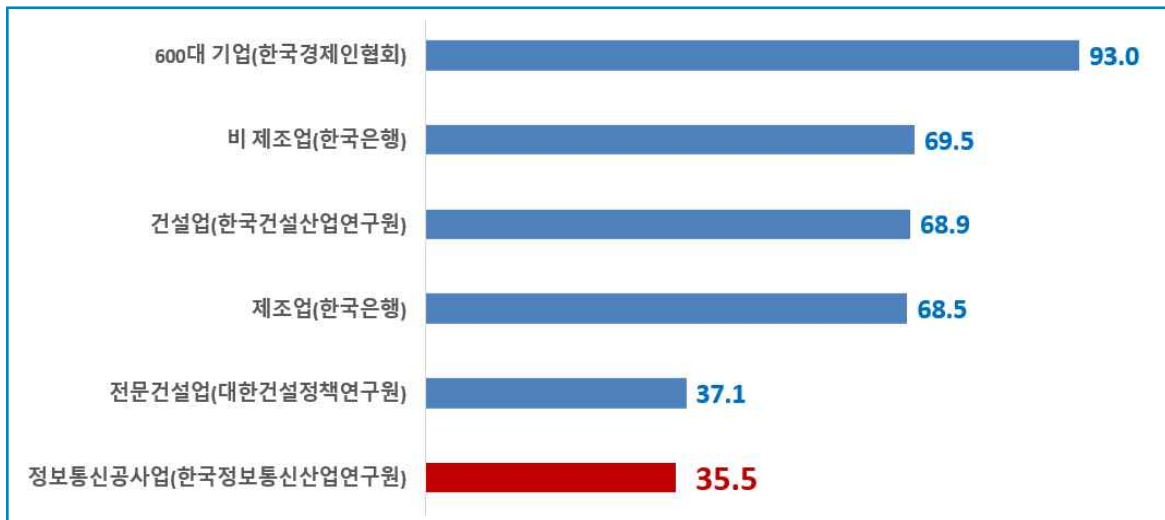
<표 18> 정보통신공사업 지역별 자재가격 지수(2022년~2025년)

구 분		2022년				2023년				2024년				2025년
		1Q	2Q	3Q	4Q	1Q	2Q	3Q	4Q	1Q	2Q	3Q	4Q	1Q
수도권	경기평가	5.5	23.7	14.5	20.0	17.1	35.0	45.3	37.5	46.7	28.9	36.4	42.0	-
	경기전망	25.8	5.5	23.7	24.2	20.0	17.1	40.0	30.2	26.8	40.0	26.7	25.0	36.0
지방	경기평가	13.5	28.2	13.2	24.2	10.6	28.9	26.7	33.3	52.9	42.9	43.2	54.9	-
	경기전망	20.0	8.3	28.2	15.1	25.8	13.6	16.9	19.8	27.6	44.1	38.6	43.2	49.3

## 9. 기관별 경기실사지수 비교

- ☑ '24년 4분기 기준, 주요 기관별 경기실사지수를 살펴보면, 600대 기업 경기실사지수는 93.0p, 비제조업 69.5p, 건설업 68.9p, 제조업 68.5p, 전문건설업 37.1p, 정보통신공사업 35.5p 순으로 조사됨
- 4분기 600대 기업경기실사지수(BSI, 전국경제인연합회), 제조업 및 비제조업 기업 경기실사지수(BSI, 한국은행), 건설경기실사지수(CBSI, 한국건설산업연구원), 전문건설업 건설경기실사지수(SC-BSI, 대한건설정책연구원)는 현시점까지 발표된 정보에 따라 '24년 10월~11월 실사지수 평균값으로 산정

[그림 1] 2024년 4분기 기관별 경기실사지수



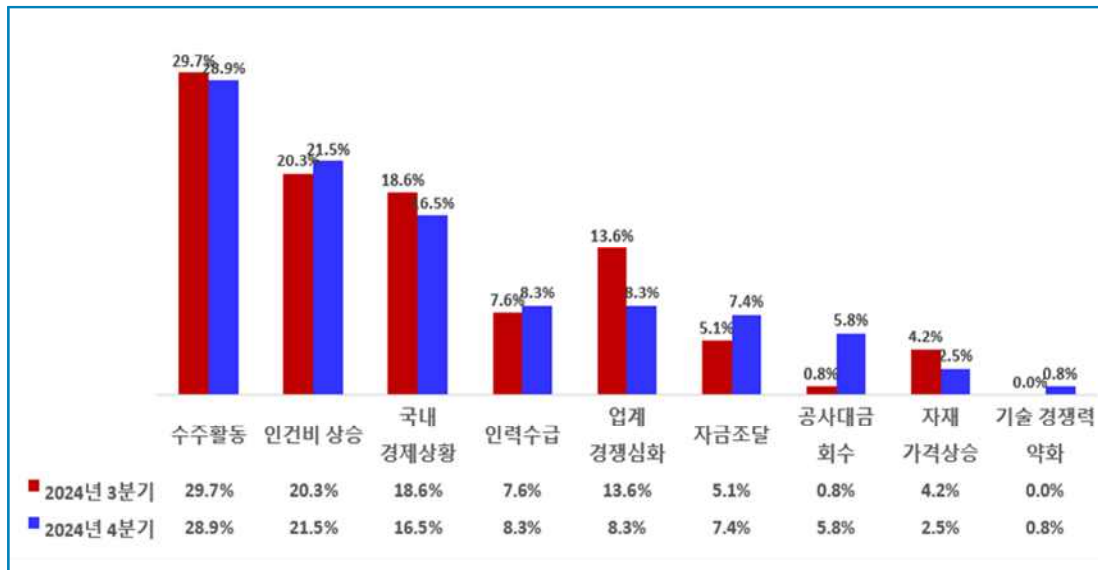
## 10. 정보통신공사업 경영 애로사항

☑ 정보통신공사업 경영 애로사항\*은 ①수주활동(28.9%), ②인건비 상승(21.5%), ③국내 경제상황(16.5%) 순으로 높게 나타나고 있으며,

○ 뒤를 이어 ④업계 경쟁심화(8.3%), 인력수급(8.3%), ⑥자금조달(7.4%), ⑦공사대금 회수(5.8%) 순으로 나타남

\* 정보통신공사업을 영위함에 있어 경영상의 많은 애로사항이 있거나 개선의 필요성이 시급한 사안에 대해 조사<sup>6)</sup>

[그림 2] 2024년 4분기 정보통신공사업 경영 애로사항



6) 정보통신공사업 실태조사를 통해 거론되는 주요 현안 중 설문 대상자별로 요인을 중복(2가지) 선택하게 하여 조사



다음은 **수주규모, 자금사정, 인력수급 및 자재수급 등 세부 항목별로** 정보통신공사업에 대한 2024년 4분기(10~12월) 경기 평가와 2025년 1분기(1~3월) 경기 전망에 대한 질문입니다.

문2-1. 정보통신공사업의 **수주규모**에 대해 2024년 4분기(10~12월) 경기 평가와 2025년 1분기(1~3월) 경기 전망을 원도급과 하도급별로 응답해 주십시오. [행별 1개선택]

		<u>응답란</u>		
원도급	1. 2024년 4분기 경기 평가.....	1. 증가	2. 보통	3. 감소
	2. 2025년 1분기 경기 전망.....	1. 증가	2. 보통	3. 감소
하도급	1. 2024년 4분기 경기 평가.....	1. 증가	2. 보통	3. 감소
	2. 2025년 1분기 경기 전망.....	1. 증가	2. 보통	3. 감소

문2-2. 정보통신공사업의 **자금사정**에 대해 2024년 4분기(10~12월) 경기 평가와 2025년 1분기(1~3월) 경기 전망을 자금조달과 공사대금회수별로 응답해 주십시오. [행별 1개선택]

		<u>응답란</u>		
자금조달	1. 2024년 4분기 경기 평가.....	1. 좋음	2. 보통	3. 나쁨
	2. 2025년 1분기 경기 전망.....	1. 좋음	2. 보통	3. 나쁨
공사대금회수	1. 2024년 4분기 경기 평가.....	1. 좋음	2. 보통	3. 나쁨
	2. 2025년 1분기 경기 전망.....	1. 좋음	2. 보통	3. 나쁨

문2-3. 정보통신공사업의 **인력수급**에 대해 2024년 4분기(10~12월) 경기 평가와 2025년 1분기(1~3월) 경기 전망을 인력고용과 인건비 수준별로 응답해 주십시오. [행별 1개선택]

		<u>응답란</u>		
인력고용	1. 2024년 4분기 경기 평가.....	1. 원활	2. 보통	3. 부족
	2. 2025년 1분기 경기 전망.....	1. 원활	2. 보통	3. 부족
인건비 수준	1. 2024년 4분기 경기 평가.....	1. 하락	2. 동일	3. 상승
	2. 2025년 1분기 경기 전망.....	1. 하락	2. 동일	3. 상승

문2-4. 정보통신공사업의 **자재수급**에 대해 2024년 4분기(10~12월) 경기 평가와 2025년 1분기(1~3월) 경기 전망을 자재수급과 자재가격별로 응답해 주십시오. [행별 1개선택]

		<u>응답란</u>		
자재수급	1. 2024년 4분기 경기 평가.....	1. 원활	2. 보통	3. 부족
	2. 2025년 1분기 경기 전망.....	1. 원활	2. 보통	3. 부족
자재가격	1. 2024년 4분기 경기 평가.....	1. 하락	2. 동일	3. 상승
	2. 2025년 1분기 경기 전망.....	1. 하락	2. 동일	3. 상승

문3. 마지막으로, 귀사의 경영에 애로 사항을 가장 큰 애로사항 순으로 최대 2위까지 응답해 주십시오. [필수 2순위]

1위		2위	
----	--	----	--

- |              |                         |
|--------------|-------------------------|
| 1. 자금 조달     | 2. 수주 활동                |
| 3. 인력 수급     | 4. 인건비 상승               |
| 5. 국내 경제상황   | 6. 공사대금 회수 지연           |
| 7. 업계 경쟁 심화  | 8. 기술경쟁력 약화             |
| 9. 주요자재 가격상승 | 10. 기타(구체적으로 응답: _____) |

♣ 끝까지 응답해 주셔서 대단히 감사합니다. ♣