
정보통신공사업 경기실사지수 조사

(2020년 2/4분기 평가 및 3/4분기 전망)

2020. 7

목 차

요 약	1
I . 조사개요	2
1. 조사 배경	2
2. 조사 내용	2
3. 조사 대상 및 지수 산출 방법	3
II . 정보통신공사업 경기 평가 및 전망	4
1. 2020년 2/4분기 경기평가 및 2020년 3/4분기 경기전망	4
III . 정보통신공사업 세부항목별 경기 평가 및 전망	6
1. 원도급 공사물량 지수	6
2. 하도급 공사물량 지수	7
3. 자금조달 지수	8
4. 공사대금회수 지수	9
5. 인력고용 지수	10
6. 인건비 수준지수	11
7. 자재수급 지수	12
8. 자재가격 지수	13
9. 기관별 경기실사지수 비교	14
10. 정보통신공사업 경영애로사항	15
[첨부 1] 정보통신공사업 경기동향 조사표 (2020년 2분기 평가 및 2020년 3분기 전망)	16

정보통신공사업 경기실사지수 2020년 2/4분기 조사결과

경기실사지수(BSI) : 경기 동향에 대한 기업들의 판단, 예측 등을 관찰하여 지수화한 경기 지표

BSI 기준 : 100 이상이면 경기 상황 낙관, 100 미만은 비관

정보통신공사업 경기 실적과 전망



경기실적 경기전망



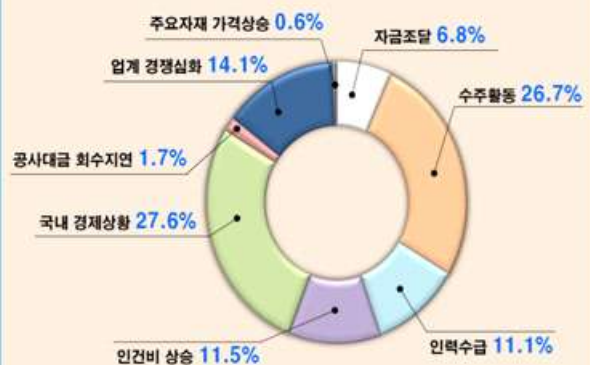
유관산업별 경기실사지수



※ 기관별 조사치 인용(2020년 2분기 기준)



공사업 경영 애로사항



요 약

■ 2020년 2/4분기 정보통신공사업 경기 평가는 2020년 1/4분기 경기 평가대비 0.7p 하락한 53.8p 으로 조사됨

- 코로나19에 의한 국내 경제의 어려움이 지속됨에 따라 정부가 내수경기 회복을 위한 여러 지원정책을 추진했지만, 정보통신공사업의 체감경기는 전 분기 대비 하락됨
- 건설업은 2020년 2/4분기 경기 평가가 79.4p(2020년 1분기: 59.5p), 전문건설업은 55.5p(2020년 1분기: 60.8p) 로 집계됨

■ 2020년 3/4분기 정보통신공사업 경기 전망은 54.1p 이며, 2020년 2/4분기 경기 평가(53.8p) 대비 0.3p 상승할 것으로 조사됨

- LH등의 주요 공공 발주처들이 하반기에 대규모 공사를 추진할 계획이지만 공사업계 체감경기는 크게 개선되지 않을 것으로 판단됨

■ 정보통신공사업 경영애로사항 중 '국내 경제상황'이 전체 응답의 27.6%(2020년 1분기: 24.1%)로 가장 높았으며, '수주활동'이 26.7%(2020년 1분기: 25.0%)로 두번째로 많은 비중을 차지함

- '수주활동' 과 '국내 경제상황' 다음으로는 '업계 경쟁심화' 가 14.1%(2020년 1분기: 16.2%)로 조사됨

I. 조사개요

1

조사 배경

- 경기실사지수는 해당 분야의 경영자들에게 경기에 관한 설문을 조사한 다음, 지수화한 것으로서 경기 동향을 쉽고, 빠르게 파악할 수 있음
 - 운영하고 있는 업체의 실적과 향후 계획 등에 대한 의견을 직접 조사함으로써 업계 전반의 경영자들이 느끼는 체감 경기를 나타낼 수 있음
 - 또한 정보통신공사업 경기실사지수는 경영자들의 판단과 예측 및 계획이 단기적인 경기변동에 영향을 미친다는 점에서 중요한 경기예측지표로 사용될 수 있음
 - 현재 경기실사지수는 여러 기관에서 조사하여 발표하고 있으며, 건설업의 경우 한국건설산업연구원에서, 일반기업(제조업, 비제조업)의 경우 한국은행에서 해당 업체들을 대상으로 조사하여 발표하고 있음
- 정보통신공사업의 경우 2016년 2분기부터 경기실사지수에 대한 사전적 연구 및 모의 테스트를 통해 기초 자료를 마련한 바 있으며, 2017년 1분기부터는 공식적으로 업계 종사자들을 대상으로 경기 동향을 조사·발표하고 있음

2

조사 내용

- 2020년도 1분기 정보통신공사업의 경기 판단과 향후 2020년 2분기 경기 전망 조사를 위해 총 11개 항목의 설문조사를 실시하였음

<표-1> 정보통신공사업 경기실사지수 설문조사 내용

구분		조사내용
경기 판단	사업체 개요	- 업체명 및 작성자 현황
	경기판단	- 해당 분기 경기 평가 및 전망
	세부 항목별 경기 평가	- 수주규모 (원도급, 하도급)
		- 자금사정(자금조달, 공사대금회수)
		- 인력수급(인력고용, 인건비 수준)
		- 자재수급(자재수급, 자재가격)
	차기분기 세부항목별 경기 전망	- 수주규모 (원도급, 하도급)
- 자금사정(자금조달, 공사대금회수)		
- 인력수급(인력고용, 인건비 수준)		
	- 자재수급(자재수급, 자재가격)	
정보통신공사업 경영애로사항		- 애로사항 및 개선시급 요인 선택

3

조사 대상 및 지수 산출 방법

- 한국정보통신공사협회 각 시·도회 별 운영위원회 위원(모집단 : 266명)들을 대상으로 정보통신공사업 경기 판단에 대한 설문조사를 실시
 - 우편과 팩스, 이메일을 활용하여 3주(2020.6.10~ 6.30) 동안 설문조사 실시함
 - 설문조사의 표본은 본사 소재지(수도권, 지방권)*를 종합적으로 고려하여 한국 정보통신공사협회 10개 시·도회에 각각 소속된 운영위원으로 선정
- *수도권 : 서울 및 인천·경기 지역 / 지방권 : 그 외 모든 지역
- 설문지를 배포한 결과 설문응답률은 100%로 나타났으며, 회수된 설문지는 정보통신공사업 경기실사지수 평가에 활용함
- 설문조사 전체 응답 중 긍정(증가, 원활)적인 응답비중과 부정(나쁨, 감소)적인 응답비중의 차이로 경기실사지수를 산출

<표-2> 정보통신공사업 경기실사지수 산출방법

경기실사지수 산출식	
지수	$= \frac{\text{긍정적 응답 표본업체수} - \text{부정적 응답 표본업체수}}{\text{전체 응답 표본업체수}} \times 100 + 100$

- 지수가 100보다 큰 경우 : 정보통신공사업 경기를 호전으로 평가 및 전망
- 지수가 100보다 작은 경우 : 정보통신공사업 경기를 악화로 평가 및 전망
- 지수가 100인 경우 : 정보통신공사업 경기를 보합으로 평가 및 전망

II. 정보통신공사업 경기 평가 및 전망

1 2020년 2/4분기 경기 평가 및 2020년 3/4분기 경기 전망

○ 2020년 2/4분기 정보통신공사업 경기 평가는 2020년 1/4분기 경기 평가대비 0.7p 하락한 53.8p 으로 조사됨

- 코로나19에 의한 국내 경제의 어려움이 지속됨에 따라 정부가 내수 경기 회복을 위한 여러 지원정책을 추진했지만, 정보통신공사업의 체감경기는 전 분기 대비 하락됨
- 공공 부문에서는 지역 경제 활성화 및 건설활력 제고를 위해 상반기 시설 투자 조기 집행을 추진하고 시설 투자 규모를 확대하는 등 다양한 방안을 추진 중이지만, 통신사업자 부문에서는 원활한 공사 발주가 이루어지지 않음²⁾

○ 2020년 3/4분기 정보통신공사업 경기 전망은 54.1p 이며, 2020년 2/4분기 경기 평가(53.8p) 대비 0.3p 상승할 것으로 조사됨

- 아파트를 포함한 주택분양이 증가하고, LH등의 주요 공공 발주처들이 하반기에 대규모 공사를 추진할 계획³⁾이지만 공사업계 체감경기는 크게 개선되지 않을 것으로 판단됨

<표-3> 정보통신공사업 분기별 경기실사지수 종합 (2018년~2020년)

구 분	2018년				2019년				2020년		
	1분기	2분기	3분기	4분기	1분기	2분기	3분기	4분기	1분기	2분기	3분기
경기 평가	80.4	79.7	78.9	76.3	71.8	75.9	65.0	68.8	54.5	53.8	-
경기 전망	79.6	84.8	83.5	83.8	73.7	74.1	69.2	77.1	79.3	50.8	54.1
실현율 ⁴⁾	99.0	93.6	94.3	90.1	97.4	97.5	93.5	96.7	54.5	94.4	-

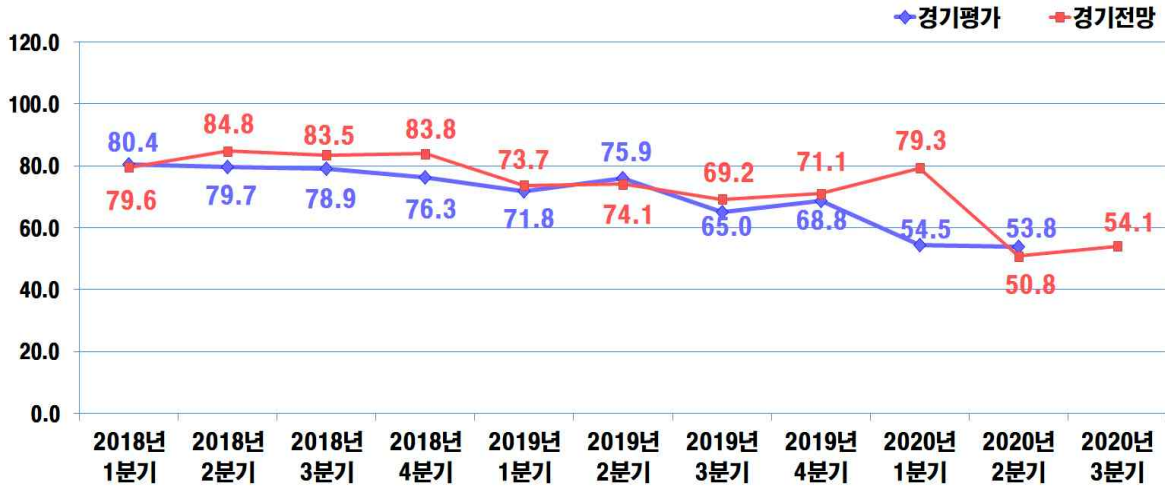
1) 이재현(2020), “건설투자 ‘채찍’...연말까지 국가계약법 한시적 완화”, 건설경제신문, 2020.4.28.

2) 박남수(2020), “이통사, 1분기 설비투자 부진...조기 집행 급선무”, 정보통신신문, 2020.5.18.

3) 황윤대(2020), “LH, 하반기 14조6000억 공사·용역 발주”, 건설경제신문, 2020.7.16.

4) 실적치가 전망치에 얼마나 도달했는가를 나타내는 지표. 100이면 일치를, 100보다 적을수록 일치정도가 적음을 의미함

[그림-1] 정보통신공사업 경기실사지수 분기별 경기평가 및 전망 (2018년~2020년)



- 2020년 2/4분기 지역별 경기 평가에서는 수도권은 52.1p로 집계되었으며, 지방의 경우 수도권보다 2.3p 높은 54.4p로 조사됨
- 2020년 3/4분기 정보통신공사업에 대한 경기 전망의 경우, 수도권과 지방 각각 54.9p, 53.8p로 집계됨

<표-4> 정보통신공사업 지역별 경기실사지수 종합 (2019년~2020년)

구 분		2019년				2020년		
		1분기	2분기	3분기	4분기	1분기	2분기	3분기
수도권 (서울, 경기)	경기 평가	73.2	77.5	69.0	70.4	62.0	52.1	-
	경기 전망	-	76.1	76.1	70.4	80.3	53.5	54.9
지방 (그 외 지역)	경기 평가	71.3	75.4	57.9	68.2	51.8	54.4	-
	경기 전망	-	73.3	66.7	71.2	79.0	49.7	53.8

Ⅲ. 정보통신공사업 세부항목별 경기 평가 및 전망

1 원도급 공사물량 지수

- 2020년 2/4분기 원도급 부문 공사물량지수는 49.6p 로 조사되었으며, 2020년 1/4분기 경기 평가 대비 4.9p 하락함
- 2020년 3/4분기 원도급 공사물량지수 경기 전망은 2020년 2/4분기 경기 평가 대비 1.5p 상승한 51.1p임

<표-5> 정보통신공사업 분기별 원도급 공사물량 지수 (2018년~2020년)

구 분	2018년				2019년				2020년		
	1분기	2분기	3분기	4분기	1분기	2분기	3분기	4분기	1분기	2분기	3분기
경기 평가	78.5	78.6	76.7	73.3	70.7	73.7	66.5	70.7	54.5	49.6	-
경기 전망	78.2	84.2	81.2	79.3	72.9	77.8	70.3	72.2	77.8	48.1	51.1

- 2020년 2/4분기 원도급 공사물량에 대한 지역별 경기평가는 수도권은 43.7p, 지방은 51.8p 로 조사됨
- 2020년 3/4분기 원도급 공사물량에 대한 경기 전망의 경우, 수도권과 지방은 각각 54.9p, 49.7p로 집계됨

<표-6> 정보통신공사업 지역별 원도급 공사물량 지수 (2019년~2020년)

구 분		2019년				2020년		
		1분기	2분기	3분기	4분기	1분기	2분기	3분기
수도권 (서울, 경기)	경기 평가	80.3	81.7	67.6	71.8	60.6	43.7	-
	경기 전망	-	83.1	80.3	74.6	84.5	53.5	54.9
지방 (그 외 지역)	경기 평가	67.2	70.8	60.0	70.3	52.3	51.8	-
	경기 전망	-	75.9	66.7	71.2	75.4	46.2	49.7

2

하도급 공사물량 지수

- 2020년 2/4분기 하도급 공사물량 지수는 48.5p 로 집계되었으며, 2020년 1/4분기 경기 평가 대비 3.8p 하락함
- 2020년 3/4분기 하도급 공사물량에 대한 경기전망은 2020년 2/4분기 경기 평가 대비 1.1p 하락한 47.4p로 조사됨

<표-7> 정보통신공사업 분기별 하도급 공사물량 지수 (2018년~2020년)

구 분	2018년				2019년				2020년		
	1분기	2분기	3분기	4분기	1분기	2분기	3분기	4분기	1분기	2분기	3분기
경기 평가	76.6	75.9	71.4	68.4	66.9	69.9	58.3	65.0	52.3	48.5	-
경기 전망	76.4	77.8	79.3	77.1	66.5	74.4	66.5	68.8	72.2	44.7	47.4

- 2020년 2/4분기 하도급 공사물량에 대한 지역별 경기평가는 수도권은 47.9p, 지방은 48.7p로 조사됨
 - 2020년 3/4분기 하도급 공사물량에 대한 경기 전망의 경우, 수도권과 지방은 각각 49.3p, 46.7p로 집계됨

<표-8> 정보통신공사업 지역별 하도급 공사물량 지수 (2019년~2020년)

구 분		2019년				2020년		
		1분기	2분기	3분기	4분기	1분기	2분기	3분기
수도권 (서울, 경기)	경기 평가	74.6	76.1	67.6	70.4	59.2	47.9	-
	경기 전망	-	77.5	71.8	76.1	74.6	47.9	49.3
지방 (그 외 지역)	경기 평가	64.6	68.2	50.3	63.1	49.7	48.7	-
	경기 전망	-	74.4	64.6	66.2	71.3	43.6	46.7

3

자금조달 지수

- 2020년 2/4분기 자금조달 지수는 2020년 1/4분기 대비 4.1p 하락한 60.2p 로 나타났으며, 2020년 3/4분기 경기 전망은 2020년 2/4분기 경기 평가 대비 0.8p 하락한 59.4p 로 나타남
- 코로나19 극복을 위해 정부는 다양한 금융 지원사업을 추진하고 있고, 주요 금융기관에서는 중소기업을 위한 시설자금 및 경영안전자금을 지원⁵⁾하고 있지만, 정보통신공사업체들은 운영에 필요한 여유자금 확보에 어려움을 겪고 있음

<표-9> 정보통신공사업 분기별 자금조달 지수 (2018년~2020년)

구 분	2018년				2019년				2020년		
	1분기	2분기	3분기	4분기	1분기	2분기	3분기	4분기	1분기	2분기	3분기
경기 평가	100.6	96.2	87.6	85.3	88.0	88.3	85.7	85.9	64.3	60.2	-
경기 전망	90.2	98.1	98.5	85.3	79.3	93.2	86.5	88.0	91.7	60.5	59.4

- 2020년 2/4분기 자금조달에 대한 지역별 경기 평가는 수도권은 54.9p, 지방은 62.1p 로 조사됨
- 2020년 3/4분기 자금조달에 대한 경기 전망의 경우, 수도권과 지방은 각각 59.2p, 59.5p 로 집계됨

<표-10> 정보통신공사업 지역별 자금조달 지수 (2019년~2020년)

구 분		2019년				2020년		
		1분기	2분기	3분기	4분기	1분기	2분기	3분기
수도권 (서울, 경기)	경기 평가	91.5	91.5	84.5	86.2	63.4	54.9	-
	경기 전망	-	95.8	87.3	88.7	95.8	70.4	59.2
지방 (그 외 지역)	경기 평가	86.7	87.2	83.1	84.6	64.6	62.1	-
	경기 전망	-	92.3	86.2	87.7	90.3	56.9	59.5

5) 이민규(2020), “[기획] 경영난 중소기업 대상 저리 용자·만기 연장 등 파격 혜택”, 정보통신신문, 2020.5.22.

4

공사대금회수 지수

- 2020년 2/4분기 공사대금회수 지수는 2020년 1/4분기 대비 12.8p 하락한 62.0p 로 나타남
- 2020년 3/4분기 공사대금회수 경기 전망은 2020년 2/4분기 평가 대비 9.8p 상승한 71.8p 로 나타남

<표-11> 정보통신공사업 분기별 공사대금회수 지수 (2018년~2020년)

구 분	2018년				2019년				2020년		
	1분기	2분기	3분기	4분기	1분기	2분기	3분기	4분기	1분기	2분기	3분기
경기 평가	104.4	99.6	98.1	99.6	96.6	93.2	87.6	96.6	74.8	62.0	-
경기 전망	101.8	105.1	101.9	102.5	97.4	99.2	92.5	93.2	98.1	70.3	71.8

- 2020년 2/4분기 공사대금 회수에 대한 지역별 경기 평가는 수도권은 64.8p, 지방은 61.0p 로 조사됨
 - 2020년 3/4분기 공사대금 회수에 대한 경기 전망의 경우, 수도권과 지방은 각각 69.0p, 72.8p 로 집계됨

<표-12> 정보통신공사업 지역별 공사대금회수 지수 (2019년~2020년)

구 분		2019년				2020년		
		1분기	2분기	3분기	4분기	1분기	2분기	3분기
수도권 (서울, 경기)	경기 평가	97.2	94.4	90.1	97.2	84.5	64.8	-
	경기 전망	-	102.8	93.0	95.8	102.8	69.0	69.0
지방 (그 외 지역)	경기 평가	96.4	92.8	84.1	96.4	71.3	61.0	-
	경기 전망	-	97.9	92.3	92.3	96.4	70.8	72.8

5

인력고용 지수

- 2020년 2/4분기 인력고용 지수는 2020년 1/4분기 대비 4.2p 하락한 57.5p 로 나타났으며, 2020년 3/4분기 전망은 2020년 2/4분기 경기 평가 대비 1.9p 상승한 59.4p 로 나타남
- 코로나19의 확산으로 여러 건설현장에서 확진자가 발생하고⁶⁾ 있으며, 일용직 및 기술인력 수급의 어려움이 지속되고 있음

〈표-13〉 정보통신공사업 분기별 인력고용 지수 (2018년~2020년)

구 분	2018년				2019년				2020년		
	1분기	2분기	3분기	4분기	1분기	2분기	3분기	4분기	1분기	2분기	3분기
경기 평가	79.1	79.7	77.1	73.7	71.1	65.0	62.8	65.8	61.7	57.5	-
경기 전망	71.6	80.4	78.9	74.8	69.9	72.9	63.9	57.9	67.3	57.9	59.4

- 2020년 2/4분기 인력고용에 대한 지역별 경기 평가는 수도권은 59.2p, 지방은 54.4p 로 조사됨
- 2020년 3/4분기 인력고용에 대한 경기 전망의 경우, 수도권과 지방은 각각 59.2p, 59.5p 로 집계됨

〈표-14〉 정보통신공사업 지역별 인력고용 지수 (2019년~2020년)

구 분		2019년				2020년		
		1분기	2분기	3분기	4분기	1분기	2분기	3분기
수도권 (서울, 경기)	경기 평가	77.5	78.9	69.0	66.2	57.7	59.2	-
	경기 전망	-	84.5	70.4	62.0	69.0	57.7	59.2
지방 (그 외 지역)	경기 평가	62.1	61.0	60.5	65.6	63.1	54.4	-
	경기 전망	-	68.7	51.3	56.4	65.6	57.9	59.5

6) 김준호(2020), “대전서 건설현장 노무직 1명 코로나19 확진…기존 확진자 접촉”, 연합뉴스, 2020.7.15.
이기민(2020), “분당 두산 신사옥 건설 현장서 코로나19 확진자 발생”, 아시아경제, 2020.7.8.

6

인건비수준 지수

- 2020년 2/4분기 인건비수준 지수는 2020년 1/4분기 대비 1.5p 상승한 44.0p 로 나타났으며, 2020년 3/4분기 전망은 2020년 2/4분기 평가 대비 1.1p 하락한 42.9p 로 나타남
- 정보통신공사업 관련 직종별 임금은 전년 하반기 대비 약 2.2% 상승하였고⁷⁾ 최저임금위원회를 통해 협의된 최저임금 또한 전년대비 약 1.5% 정도 상승함⁸⁾에 따라, 공사업체들의 인건비에 대한 부담감은 해소되지 않을 것으로 판단됨

<표-15> 정보통신공사업 분기별 인건비수준 지수 (2018년~2020년)

구 분	2018년				2019년				2020년		
	1분기	2분기	3분기	4분기	1분기	2분기	3분기	4분기	1분기	2분기	3분기
경기 평가	54.4	53.8	52.3	51.9	51.5	49.2	38.7	48.9	42.5	44.0	-
경기 전망	51.1	43.7	53.0	49.2	50.0	54.1	44.0	48.9	56.0	40.6	42.9

- 2020년 2/4분기 인건비 수준에 대한 지역별 경기 평가는 수도권은 43.7p, 지방은 44.1p 로 조사됨
- 2020년 3/4분기 인건비 수준에 대한 경기 전망의 경우, 수도권과 지방은 각각 42.3p, 43.1p 로 집계됨

<표-16> 정보통신공사업 지역별 인건비수준 지수 (2019년~2020년)

구 분		2019년				2020년		
		1분기	2분기	3분기	4분기	1분기	2분기	3분기
수도권 (서울, 경기)	경기 평가	50.7	49.3	47.9	53.5	41.0	43.7	-
	경기 전망	-	52.1	45.1	56.3	54.9	42.3	42.3
지방 (그 외 지역)	경기 평가	51.8	46.7	36.4	47.2	46.7	44.1	-
	경기 전망	-	54.9	41.5	46.2	49.7	40.0	43.1

7) 대한건설협회(2020), “2020년 상반기 적용 건설업 임금실태 조사 보고서, 2020.1.

8) 이승훈(2020), “'역대 최저' 1.5% 인상...내년 최저임금 시급 8천720원”, YTN, 2020.7.14.

7

자재수급 지수

- 2020년 2/4분기 자재수급 지수는 2020년 1/4분기 대비 3.8p 상승한 100.8p 로 나타났으며, 2020년 3/4분기 전망은 2020년 2/4분기 평가 대비 1.6p 하락한 99.2p 로 나타남

<표-17> 정보통신공사업 분기별 자재수급 지수 (2018년~2020년)

구 분	2018년				2019년				2020년		
	1분기	2분기	3분기	4분기	1분기	2분기	3분기	4분기	1분기	2분기	3분기
경기 평가	110.8	109.8	104.5	108.0	111.3	107.9	116.5	110.2	97.0	100.8	-
경기 전망	106.7	111.4	105.6	105.9	102.6	108.3	106.0	110.5	104.1	96.6	99.2

- 2020년 2/4분기 자재수급에 대한 지역별 경기 평가는 수도권은 102.8p, 지방은 95.4p 로 조사됨
- 2020년 3/4분기 자재수급에 대한 경기 전망의 경우, 수도권과 지방은 각각 100.0p, 99.0p로 집계됨

<표-18> 정보통신공사업 지역별 자재수급 지수 (2019년~2020년)

구 분		2019년				2020년		
		1분기	2분기	3분기	4분기	1분기	2분기	3분기
수도권 (서울, 경기)	경기 평가	119.7	108.5	119.7	108.5	98.6	102.8	-
	경기 전망	-	112.7	105.6	121.1	116.5	98.6	100.0
지방 (그 외 지역)	경기 평가	108.2	107.7	115.9	110.8	96.4	95.4	-
	경기 전망	-	108.6	106.2	106.7	100.5	95.9	99.0

8

자재가격 지수

- 2020년 2/4분기 자재가격 지수는 2020년 1/4분기 대비 6.7p 상승한 58.6p 로 나타남
- 2020년 3/4분기 자재가격 지수 경기 전망은 2020년 2/4분기 평가 대비 6.7p 하락한 51.9p 로 나타남

<표-19> 정보통신공사업 분기별 자재가격 지수 (2018년~2020년)

구 분	2018년				2019년				2020년		
	1분기	2분기	3분기	4분기	1분기	2분기	3분기	4분기	1분기	2분기	3분기
경기 평가	53.2	54.1	54.1	51.9	50.8	54.5	53.8	53.0	51.9	58.6	-
경기 전망	51.1	51.9	52.3	50.4	50.8	55.6	49.2	56.4	55.3	49.2	51.9

- 2020년 2/4분기 자재가격에 대한 지역별 경기 평가는 수도권은 60.6p, 지방은 56.4p 로 조사됨
- 2020년 3/4분기 자재 가격에 대한 경기 전망의 경우, 수도권과 지방 각각 54.9p, 50.8p로 집계됨

<표-20> 정보통신공사업 지역별 자재가격 지수 (2019년~2020년)

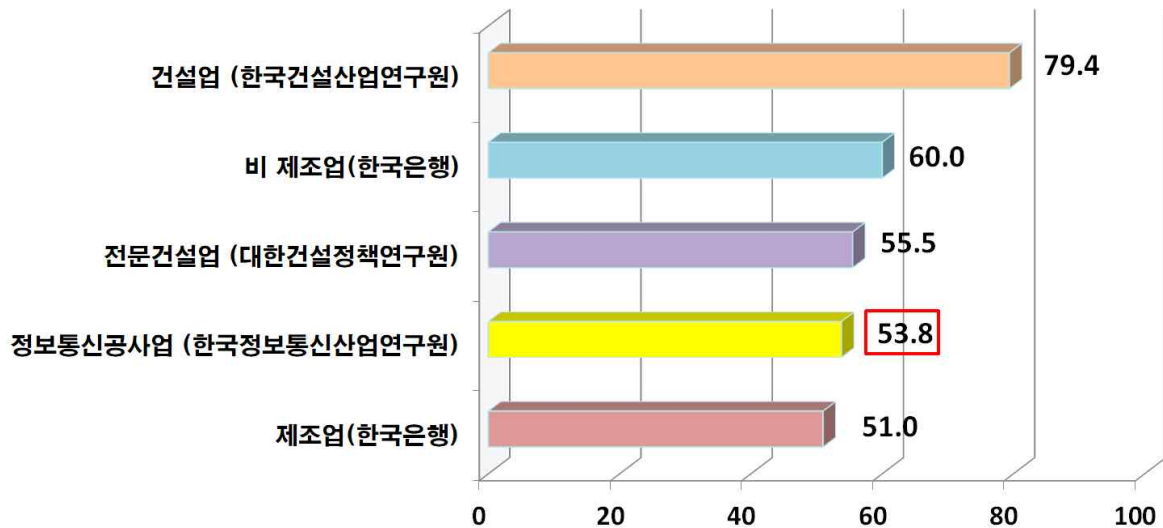
구 분		2019년				2020년		
		1분기	2분기	3분기	4분기	1분기	2분기	3분기
수도권 (서울, 경기)	경기 평가	66.2	57.7	59.2	57.7	55.4	60.6	-
	경기 전망	-	69.0	50.7	54.9	57.7	53.5	54.9
지방 (그 외 지역)	경기 평가	45.1	53.3	50.8	51.3	48.3	56.4	-
	경기 전망	-	57.4	48.7	56.9	54.4	47.7	50.8

9

기관별 경기실사지수 비교

- 기관별 경기실사지수를 비교해보면 건설업 경기실사지수가 79.4p(2020년 1분기: 59.5p) 로 가장 높으며, 그 다음으로 비 제조업이 60.0p(2020년 1분기: 53.0p), 전문건설업이 55.5p(2020년 1분기: 60.8p) 로 집계됨
- 정보통신공사업과 제조업은 각각 53.8p(2020년 1분기: 54.5p), 51.0p (2020년 1분기: 56.0p)로 조사됨⁹⁾
- 건설업의 경우, 분양가상한제 시행을 앞두고 주택 분양이 증가하고, 지연된 공공공사의 발주가 이뤄지는 등 전반적으로 공사 물량이 개선됨에 따라¹⁰⁾ 다른 업역보다 체감경기가 높게 조사됨

[그림-2] 기관별 경기실사지수 (2020년 2분기)

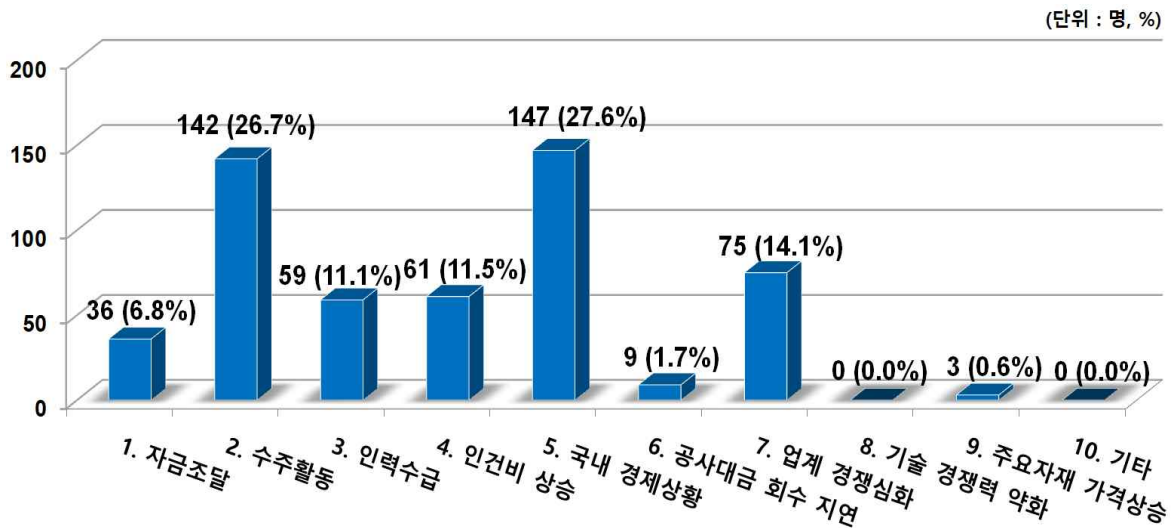


9) 전문건설업의 경우 2020년 5월 경기실사지수 조사치를 인용함

10) 한국건설산업연구원(2020), “2020년 06월 건설기업경기실사지수”, 2020.7.

- 정보통신공사업을 영위함에 있어서 경영상의 많은 애로사항이 있거나 개선의 필요성이 시급한 사안에 대해 조사하였음
 - 정보통신공사업 실태조사를 통해 거론되는 주요 현안 중 설문대상자별로 요인을 중복(2가지씩) 선택하게 하여 조사함
- 정보통신공사업 경영애로사항 중 ‘국내 경제상황’ 이 전체 응답의 27.6%(2020년 1분기: 24.1%)로 가장 높았으며, ‘수주활동’ 이 26.7%(2020년 1분기: 25.0%)로 두번째로 많은 비중을 차지함
 - ‘수주활동’ 과 ‘국내 경제상황’ 다음으로는 ‘업계 경쟁심화’ 가 14.1% (2020년 1분기: 16.2%)로 조사됨

[그림-3] 정보통신공사업 경영애로사항 (2020년 2분기)



[첨부 1]

정보통신공사업 경기동향 조사표

■ 업체 및 작성자 현황

상호명 :	대표자명 :
TEL :	e-mail :

I. 정보통신공사업 경기 판단

조사항목	2020년 2분기(4~6월) 경기 평가	2020년 3분기(7~9월) 경기 전망
정보통신공사업 실적 평가 및 전망	① 개선 ② 보통 ③ 악화	① 개선 ② 보통 ③ 악화

II. 정보통신공사업의 세부 항목별 경기평가 및 전망

조사항목		2020년 2분기(4~6월) 경기 평가	2020년 3분기(7~9월) 경기 전망
수주 규모	원도급	①증가 ②보통 ③감소	①증가 ②보통 ③감소
	하도급	①증가 ②보통 ③감소	①증가 ②보통 ③감소
자금 사정	자금조달	①좋음 ②보통 ③나쁨	①좋음 ②보통 ③나쁨
	공사대금 회수	①좋음 ②보통 ③나쁨	①좋음 ②보통 ③나쁨
인력 수급	인력고용	①원활 ②보통 ③부족	①원활 ②보통 ③부족
	인건비수준	①하락 ②불변 ③상승	①하락 ②불변 ③상승
자재 수급	자재수급	①원활 ②보통 ③부족	①원활 ②보통 ③부족
	자재가격	①하락 ②불변 ③상승	①하락 ②불변 ③상승

III. 경영애로사항

(귀사의 경영애로사항 중 보기에서 가장 주요한 요인을 2개만 선택하여 주십시오)

① 자금조달	② 수주활동	③ 인력 수급	④ 인건비 상승
⑤ 국내 경제상황	⑥ 공사대금 회수 지연	⑦ 업계 경쟁심화	⑧ 기술경쟁력 약화
⑨ 주요자재 가격상승	⑩ 기타		